

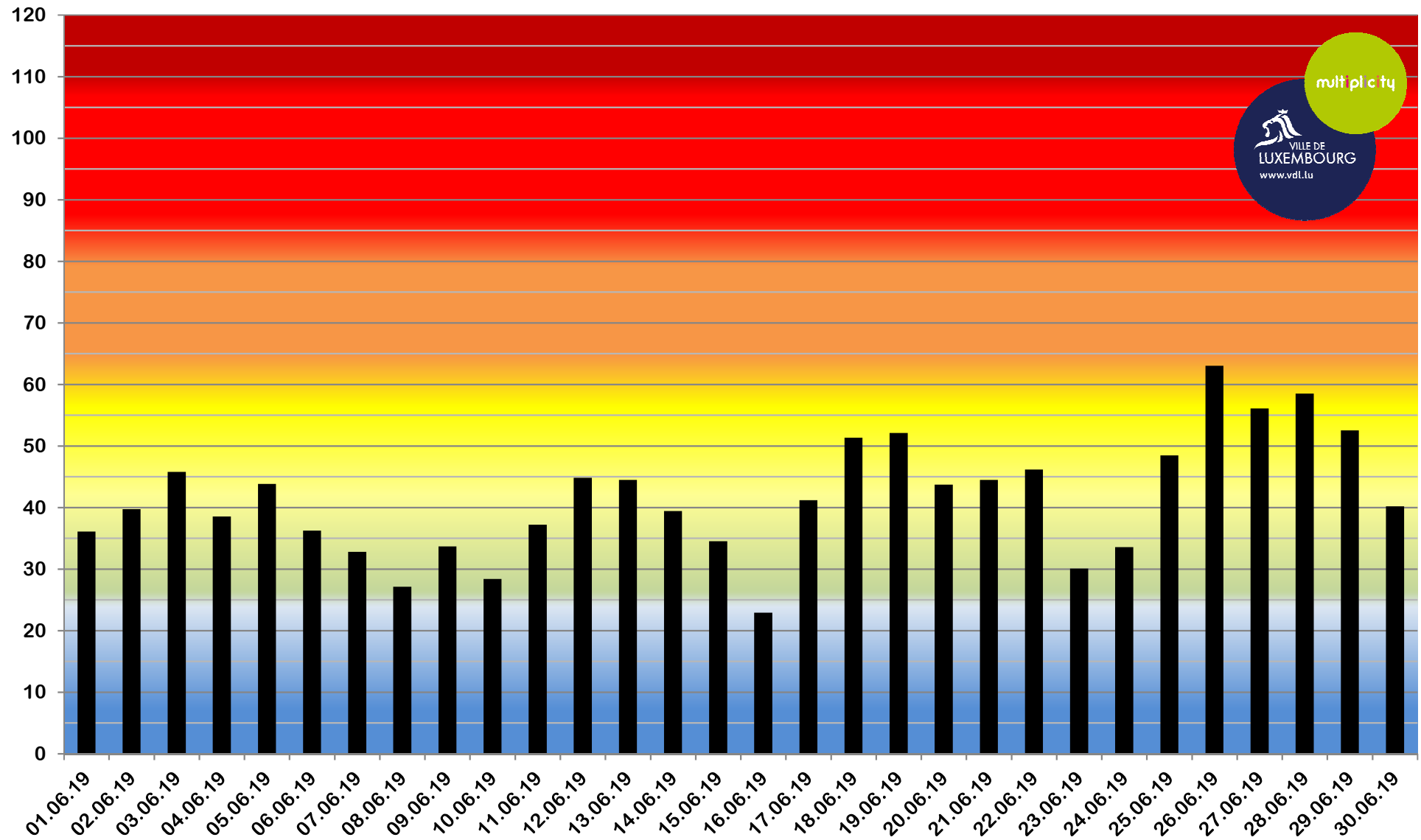
Bulletin mensuel de la qualité de l'air Luxembourg-Rocade juin 2019

Pour plus d'infos:
Délégué à l'environnement 4796 - 4773



DATE		MOYENNES JOURNALIÈRES EN DIOXYDES D'AZOTE [µg NO ₂ / m ³]	[µg NO ₂ /m ³]	INDICE DE QUALITÉ JOURNALIER	NOMBRE DE JOURS	% DE JOURS
SAM.	01.06.19	36,1	> 160	exécrable	0	0,0%
DIM.	02.06.19	39,7	110 - 160	très mauvais	0	0,0%
LUN.	03.06.19	45,8	80 - 110	mauvais	0	0,0%
MAR.	04.06.19	38,5	60 - 80	très médiocre	1	3,3%
MER.	05.06.19	43,8	45 - 60	médiocre	8	26,7%
JEU.	06.06.19	36,3	35 - 45	moyen	13	43,3%
VEN.	07.06.19	32,8	25 - 35	assez bon	7	23,3%
SAM.	08.06.19	27,1	20 - 25	bon	1	3,3%
DIM.	09.06.19	33,7	10 - 20	très bon	0	0,0%
LUN.	10.06.19	28,4	0 - 10	excellent	0	0,0%
MAR.	11.06.19	37,2	[µg NO ₂ /m ³]	INDICE DE QUALITÉ HORAIRE	NOMBRE D'HEURES	% D'HEURES
MER.	12.06.19	44,8	> 400	exécrable	0	0,0%
JEU.	13.06.19	44,5	270-400	très mauvais	0	0,0%
VEN.	14.06.19	39,4	200-270	mauvais	0	0,0%
SAM.	15.06.19	34,5	150-200	très médiocre	0	0,0%
DIM.	16.06.19	22,9	110-150	médiocre	0	0,0%
LUN.	17.06.19	41,2	80-110	moyen	18	2,5%
MAR.	18.06.19	51,3	60-80	assez bon	117	16,3%
MER.	19.06.19	52,1	45-60	bon	158	21,9%
JEU.	20.06.19	43,7	25-45	très bon	269	37,4%
VEN.	21.06.19	44,5	0-25	excellent	158	21,9%
SAM.	22.06.19	46,2				
DIM.	23.06.19	30,1				
LUN.	24.06.19	33,6	MOYENNE HORAIRE MAXIMALE :		88,9	18.06.2019 09:00
MAR.	25.06.19	48,5	MOYENNE HORAIRE MINIMALE :		6,1	06.06.2019 04:00
MER.	26.06.19	63,0	MOYENNE JOURNALIÈRE MAXIMALE :		63,0	26.06.2019
JEU.	27.06.19	56,1	MOYENNE JOURNALIÈRE MINIMALE :		22,9	16.06.2019
VEN.	28.06.19	58,5	MOYENNE MENSUELLE:			41,6
SAM.	29.06.19	52,5	MOYENNE PROVISoire 2019: (valeur limite européenne: 40 µg / m3)			44,98
DIM.	30.06.19	40,2				

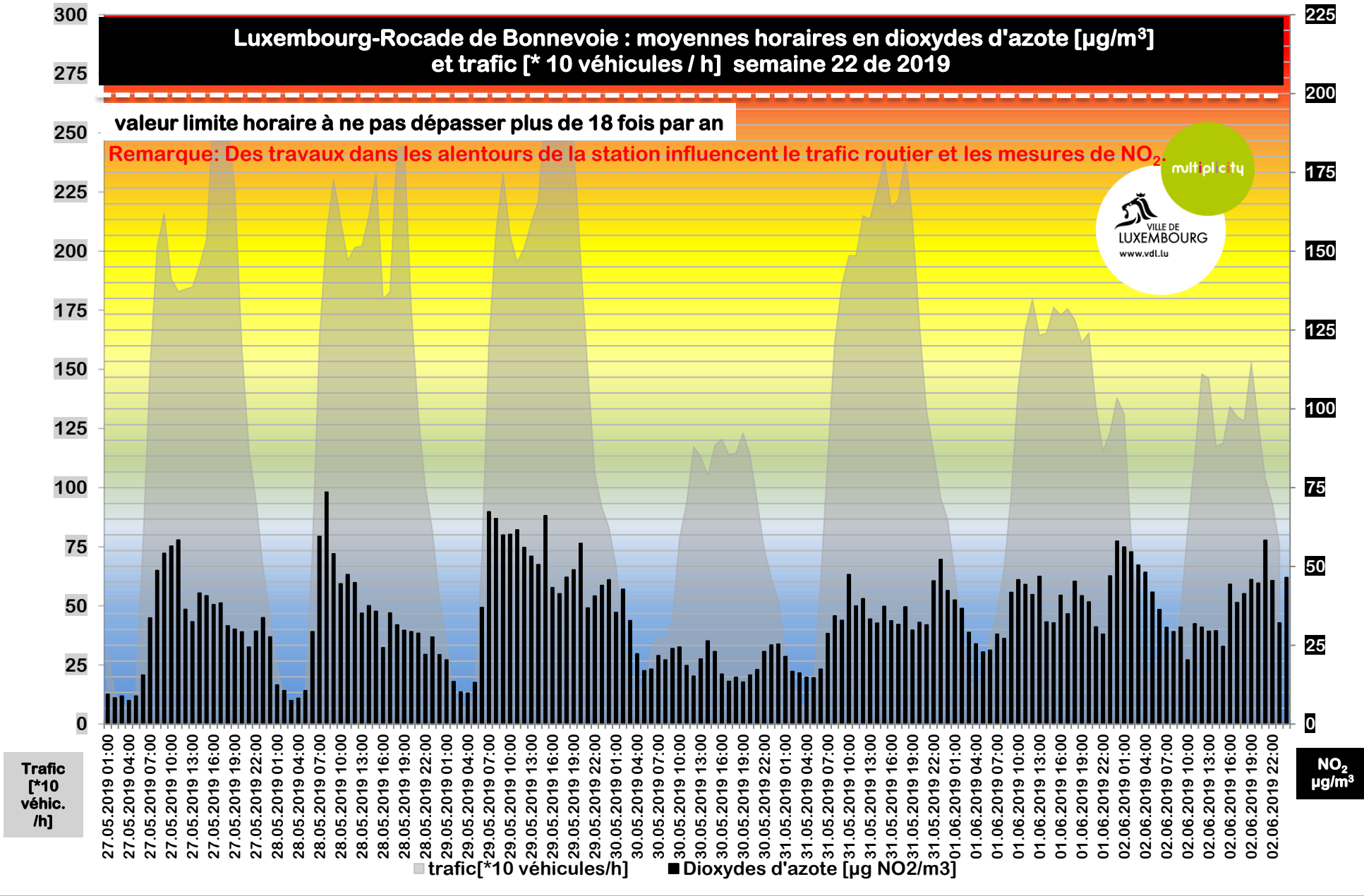
LUXEMBOURG ROCADE BONNEVOIE : moyennes journalières en dioxydes d'azote en $\mu\text{g NO}_2 / \text{m}^3$ - JUIN 2019



Luxembourg-Rocade de Bonnevoie : moyennes horaires en dioxydes d'azote [$\mu\text{g}/\text{m}^3$] et trafic [* 10 véhicules / h] semaine 22 de 2019

valeur limite horaire à ne pas dépasser plus de 18 fois par an

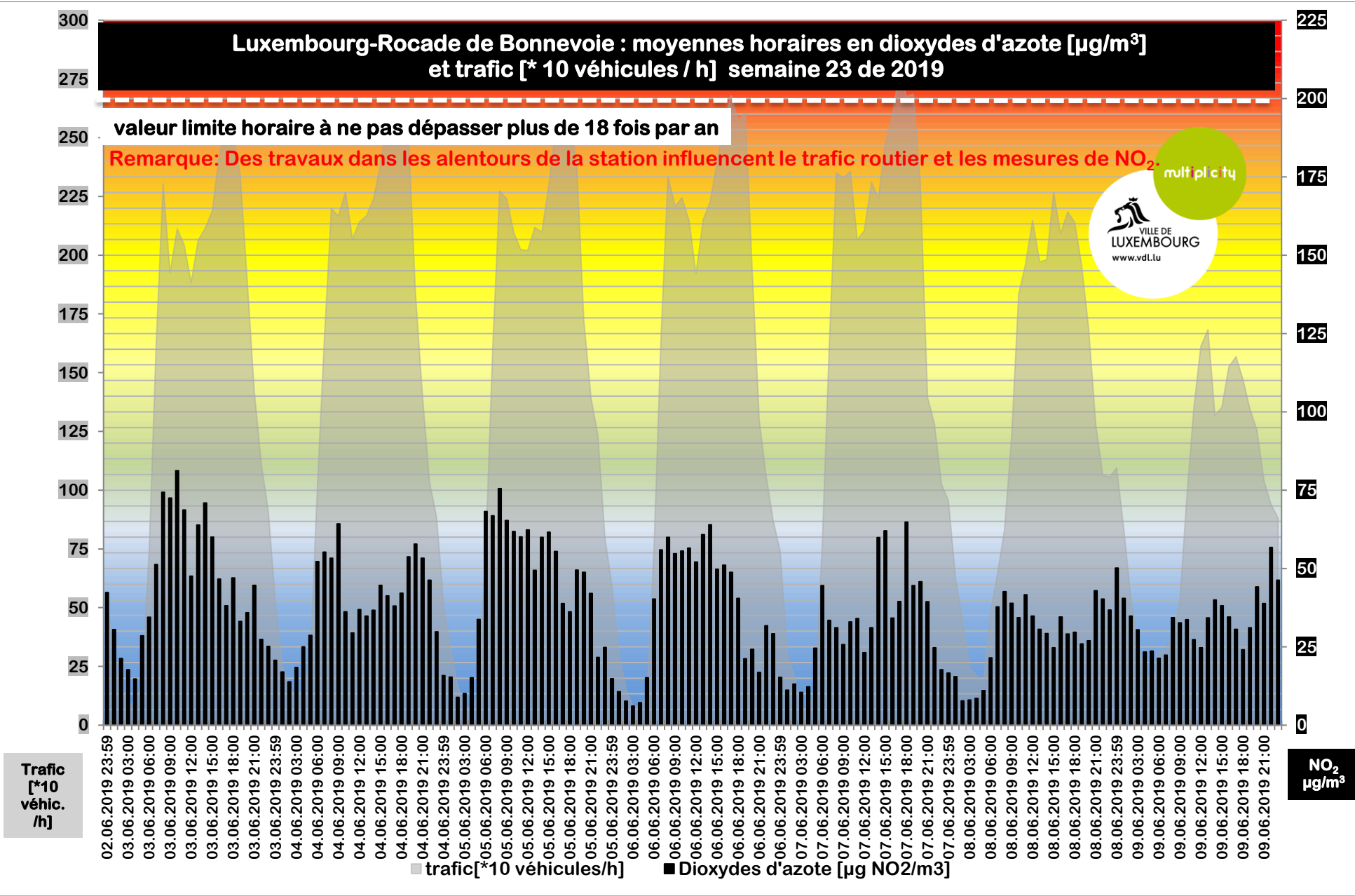
Remarque: Des travaux dans les alentours de la station influencent le trafic routier et les mesures de NO_2



Luxembourg-Rocade de Bonnevoie : moyennes horaires en dioxydes d'azote [$\mu\text{g}/\text{m}^3$] et trafic [* 10 véhicules / h] semaine 23 de 2019

valeur limite horaire à ne pas dépasser plus de 18 fois par an

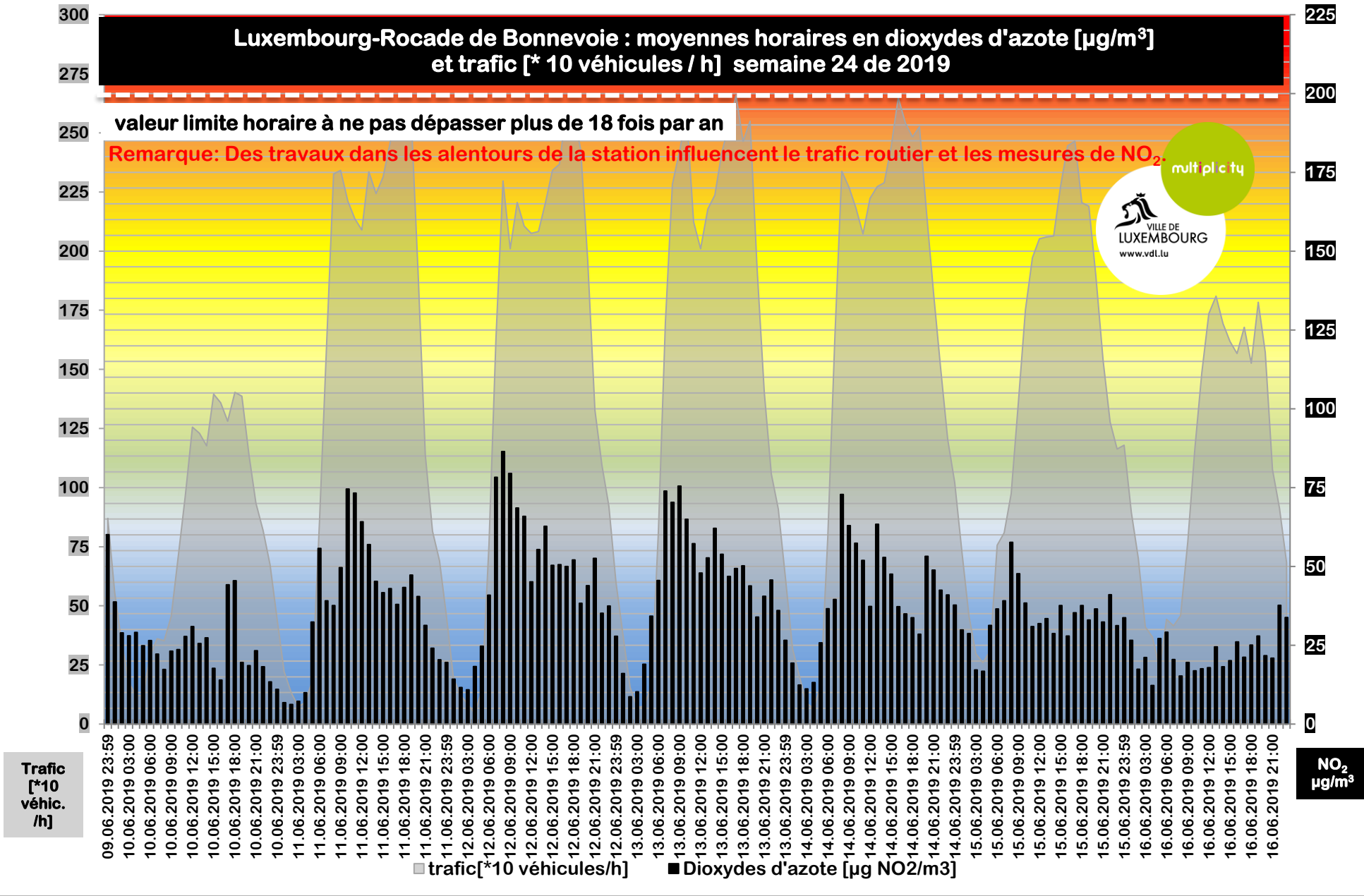
Remarque: Des travaux dans les alentours de la station influencent le trafic routier et les mesures de NO_2



Luxembourg-Rocade de Bonnevoie : moyennes horaires en dioxydes d'azote [$\mu\text{g}/\text{m}^3$] et trafic [* 10 véhicules / h] semaine 24 de 2019

valeur limite horaire à ne pas dépasser plus de 18 fois par an

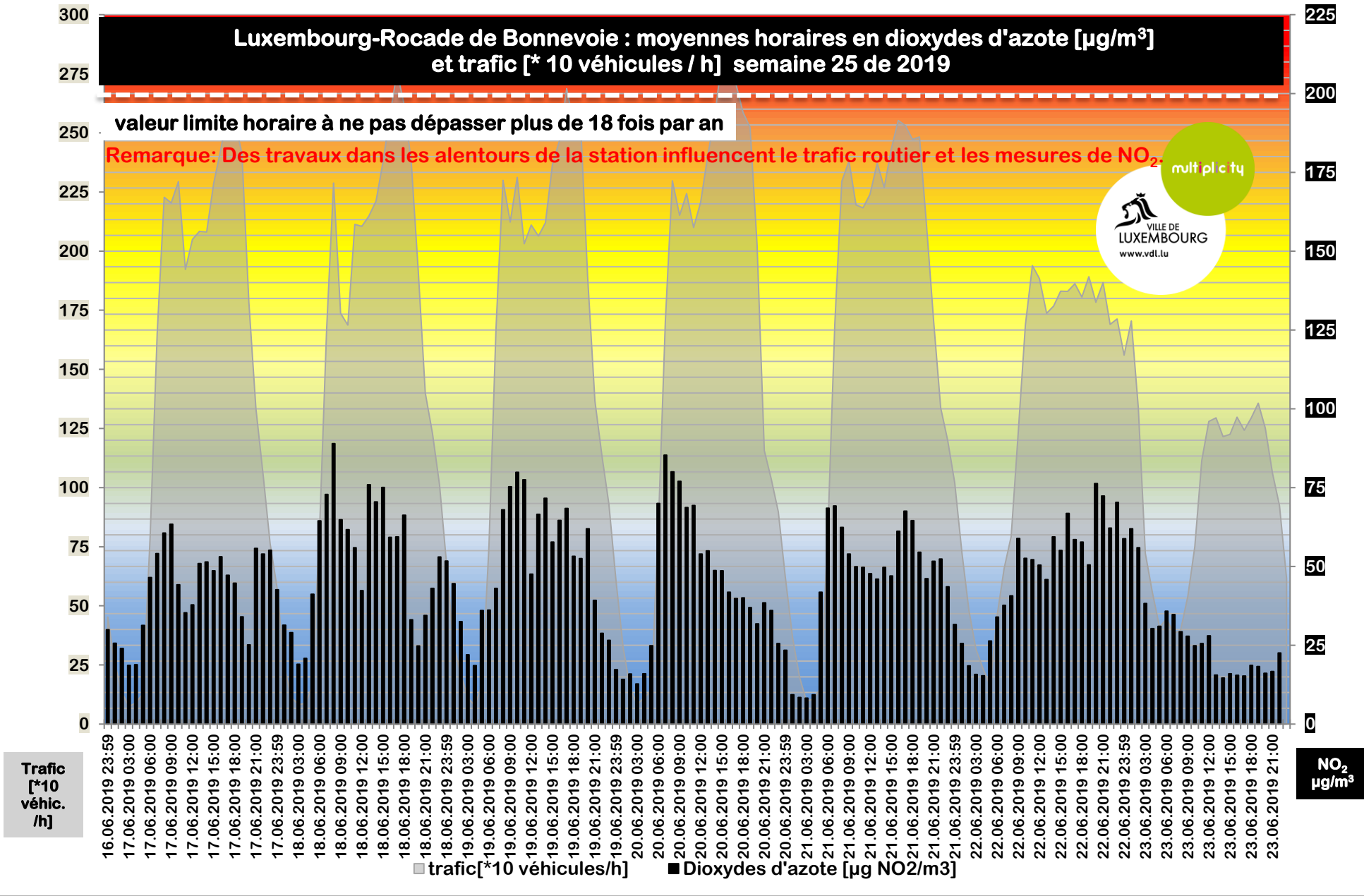
Remarque: Des travaux dans les alentours de la station influencent le trafic routier et les mesures de NO_2



Luxembourg-Rocade de Bonnevoie : moyennes horaires en dioxydes d'azote [$\mu\text{g}/\text{m}^3$] et trafic [* 10 véhicules / h] semaine 25 de 2019

valeur limite horaire à ne pas dépasser plus de 18 fois par an

Remarque: Des travaux dans les alentours de la station influencent le trafic routier et les mesures de NO_2



Luxembourg-Rocade de Bonnevoie : moyennes horaires en dioxydes d'azote [$\mu\text{g}/\text{m}^3$] et trafic [* 10 véhicules / h] semaine 26 de 2019

valeur limite horaire à ne pas dépasser plus de 18 fois par an

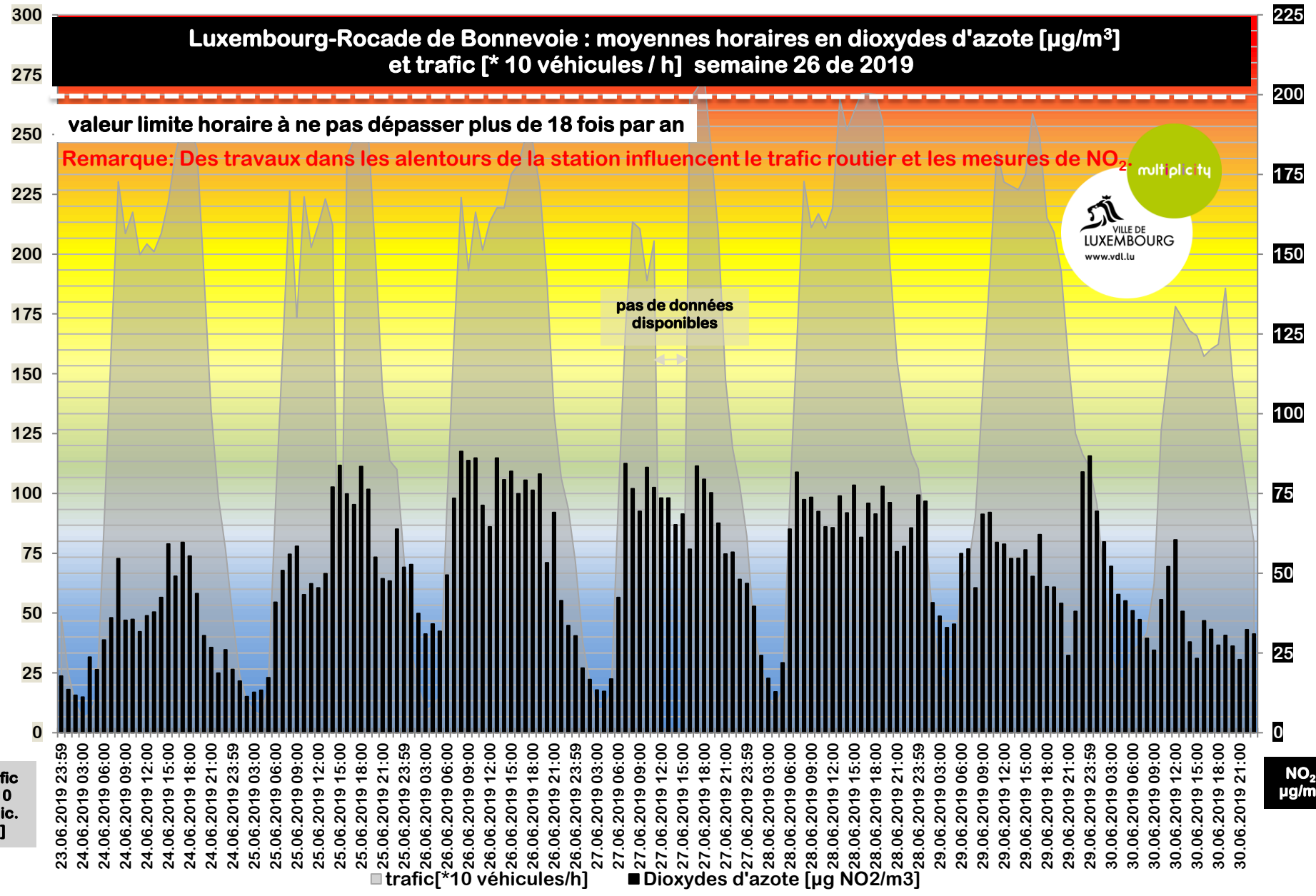
Remarque: Des travaux dans les alentours de la station influencent le trafic routier et les mesures de NO_2



pas de données disponibles

Trafic [*10 véhic. /h]

NO_2 $\mu\text{g}/\text{m}^3$



■ trafic [*10 véhicules/h] ■ Dioxydes d'azote [$\mu\text{g NO}_2/\text{m}^3$]