

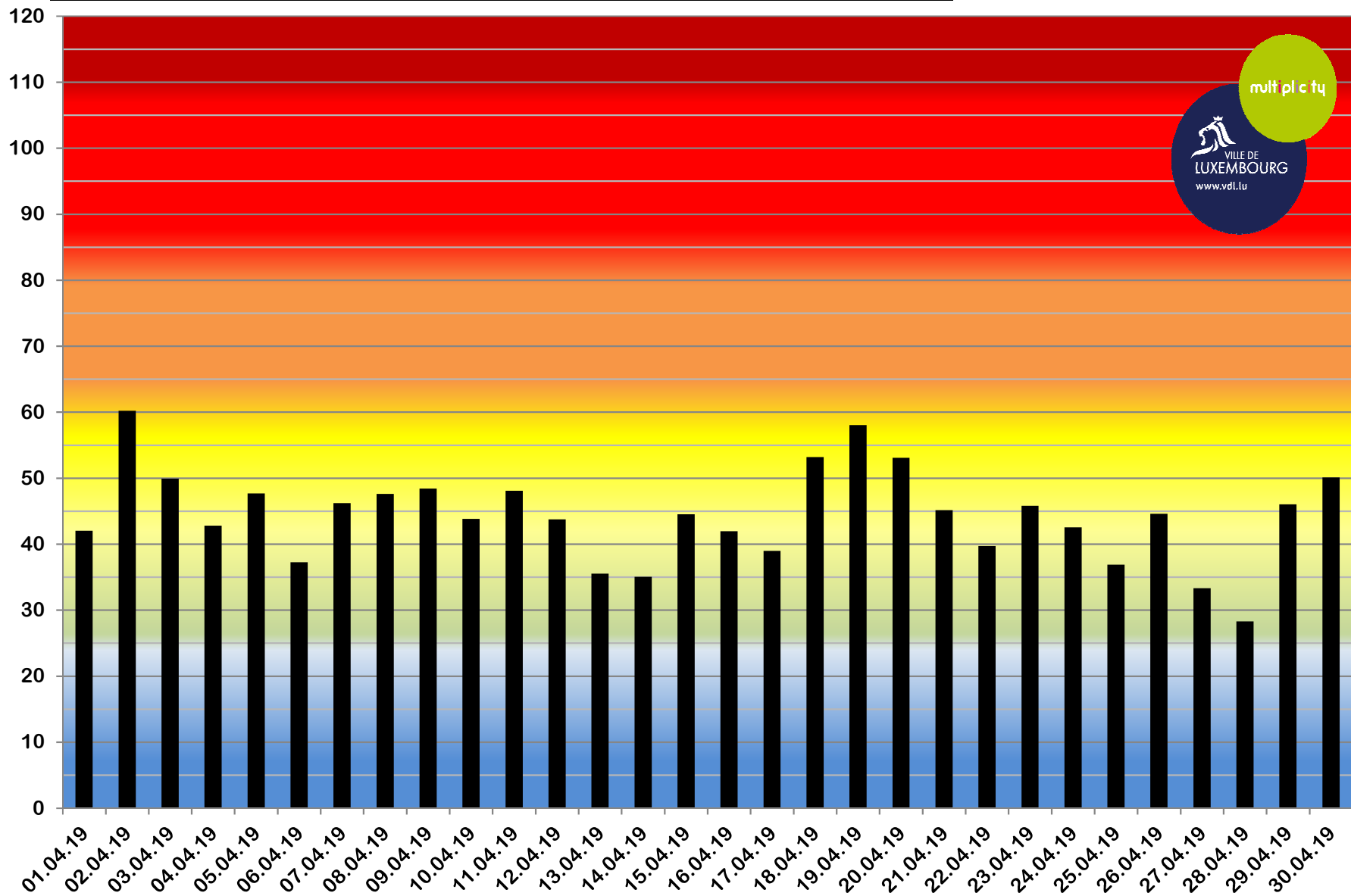
Bulletin mensuel de la qualité de l'air Luxembourg-Rocade avril 2019

Pour plus d'infos:
Délégué à l'environnement 4796 - 4773



DATE		MOYENNES JOURNALIÈRES EN DIOXYDES D'AZOTE [µg NO ₂ / m ³]	[µg NO ₂ /m ³]	INDICE DE QUALITÉ JOURNALIER	NOMBRE DE JOURS	% DE JOURS
LUN.	01.04.19	42,0	> 160	exécrable	0	0,0%
MAR.	02.04.19	60,2	110 - 160	très mauvais	0	0,0%
MER.	03.04.19	49,9	80 - 110	mauvais	0	0,0%
JEU.	04.04.19	42,8	60 - 80	très médiocre	1	3,3%
VEN.	05.04.19	47,7	45 - 60	médiocre	13	43,3%
SAM.	06.04.19	37,2	35 - 45	moyen	14	46,7%
DIM.	07.04.19	46,2	25 - 35	assez bon	2	6,7%
LUN.	08.04.19	47,6	20 - 25	bon	0	0,0%
MAR.	09.04.19	48,4	10 - 20	très bon	0	0,0%
MER.	10.04.19	43,8	0 - 10	excellent	0	0,0%
JEU.	11.04.19	48,1				
VEN.	12.04.19	43,7				
SAM.	13.04.19	35,5	[µg NO ₂ /m ³]	INDICE DE QUALITÉ HORAIRE	NOMBRE D'HEURES	% D'HEURES
DIM.	14.04.19	35,1	> 400	exécrable	0	0,0%
LUN.	15.04.19	44,5	270-400	très mauvais	0	0,0%
MAR.	16.04.19	42,0	200-270	mauvais	0	0,0%
MER.	17.04.19	39,0	150-200	très médiocre	0	0,0%
JEU.	18.04.19	53,2	110-150	médiocre	2	0,3%
VEN.	19.04.19	58,0	80-110	moyen	18	2,5%
SAM.	20.04.19	53,1	60-80	assez bon	118	16,4%
DIM.	21.04.19	45,1	45-60	bon	216	30,0%
LUN.	22.04.19	39,7	25-45	très bon	248	34,4%
MAR.	23.04.19	45,8	0-25	excellent	118	16,4%
MER.	24.04.19	42,5	MOYENNE HORAIRE MAXIMALE :		122,9	19.04.2019 09:00
JEU.	25.04.19	36,9	MOYENNE HORAIRE MINIMALE :		6,5	25.04.2019 04:00
VEN.	26.04.19	44,6	MOYENNE JOURNALIÈRE MAXIMALE :		60,2	02.04.2019
SAM.	27.04.19	33,3	MOYENNE JOURNALIÈRE MINIMALE :		28,3	28.04.2019
DIM.	28.04.19	28,3	MOYENNE MENSUELLE:			44,3
LUN.	29.04.19	46,0	MOYENNE PROVISoire 2019: (valeur limite européenne: 40 µg / m ³)			47,51
MAR.	30.04.19	50,1				

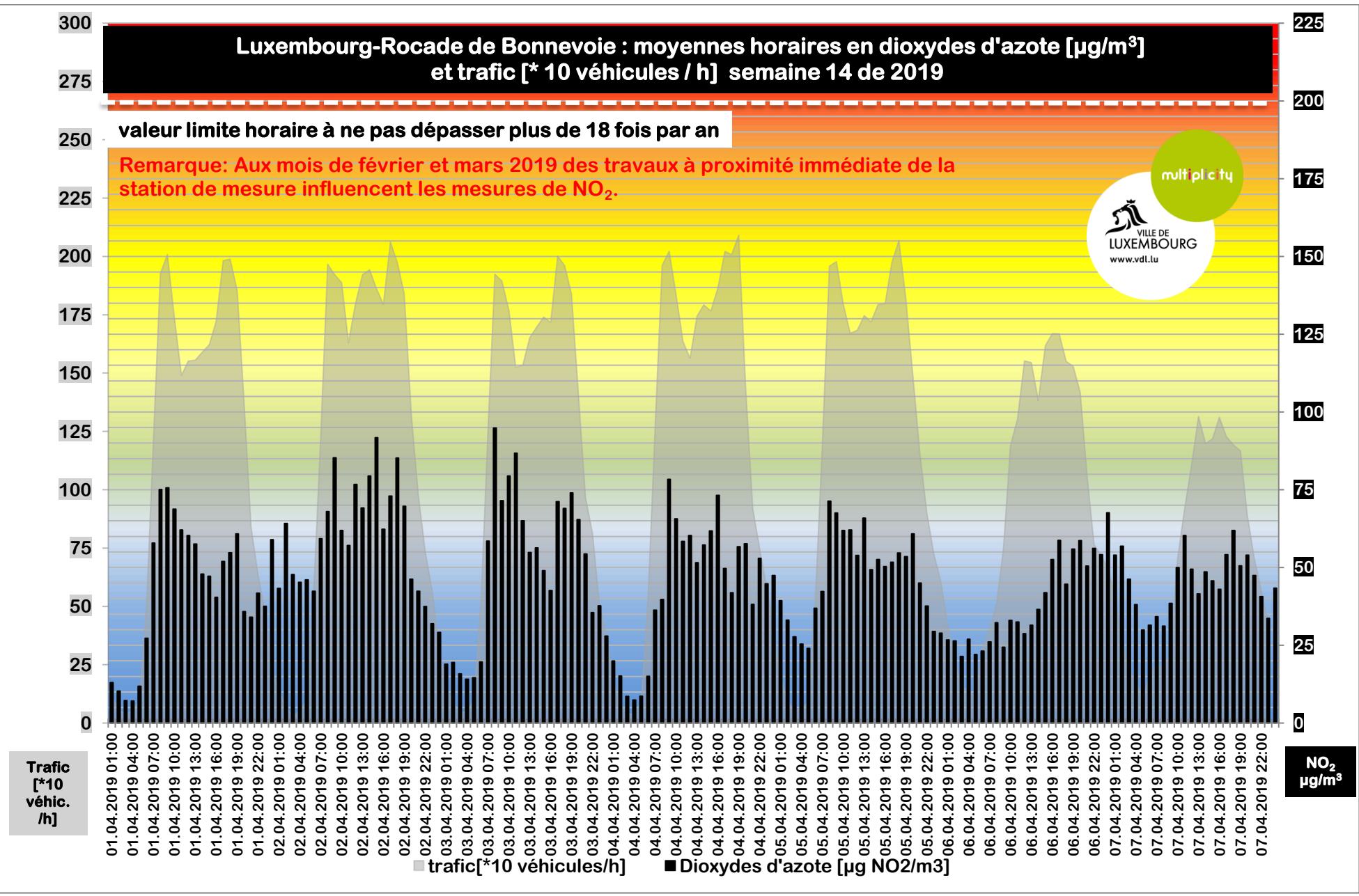
LUXEMBOURG ROCADE BONNEVOIE : moyennes journalières en dioxydes d'azote en $\mu\text{g NO}_2 / \text{m}^3$ - AVRIL 2019



Luxembourg-Rocade de Bonnevoie : moyennes horaires en dioxydes d'azote [$\mu\text{g}/\text{m}^3$] et trafic [* 10 véhicules / h] semaine 14 de 2019

valeur limite horaire à ne pas dépasser plus de 18 fois par an

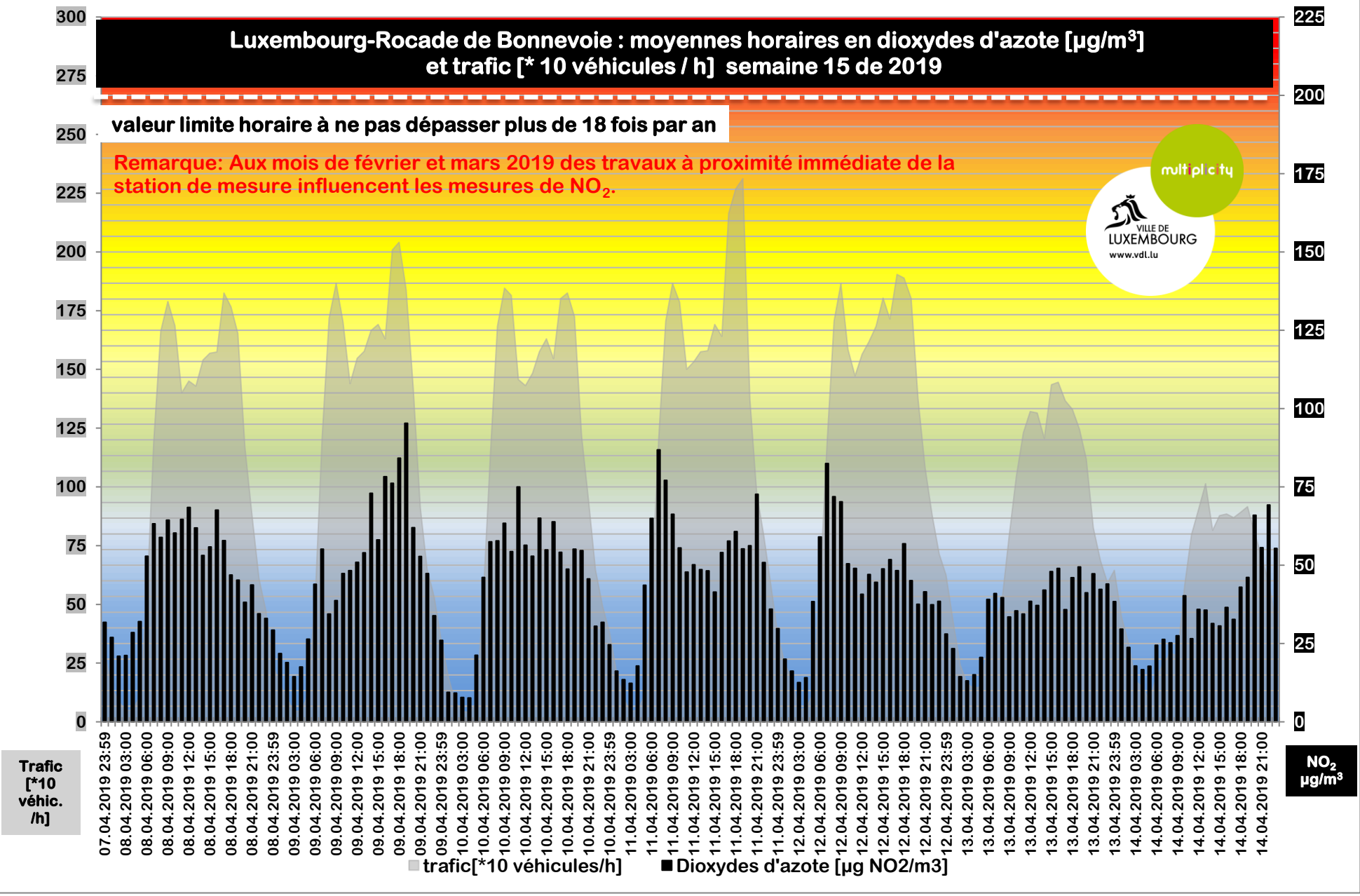
Remarque: Aux mois de février et mars 2019 des travaux à proximité immédiate de la station de mesure influencent les mesures de NO_2 .



Luxembourg-Rocade de Bonnevoie : moyennes horaires en dioxydes d'azote [$\mu\text{g}/\text{m}^3$] et trafic [* 10 véhicules / h] semaine 15 de 2019

valeur limite horaire à ne pas dépasser plus de 18 fois par an

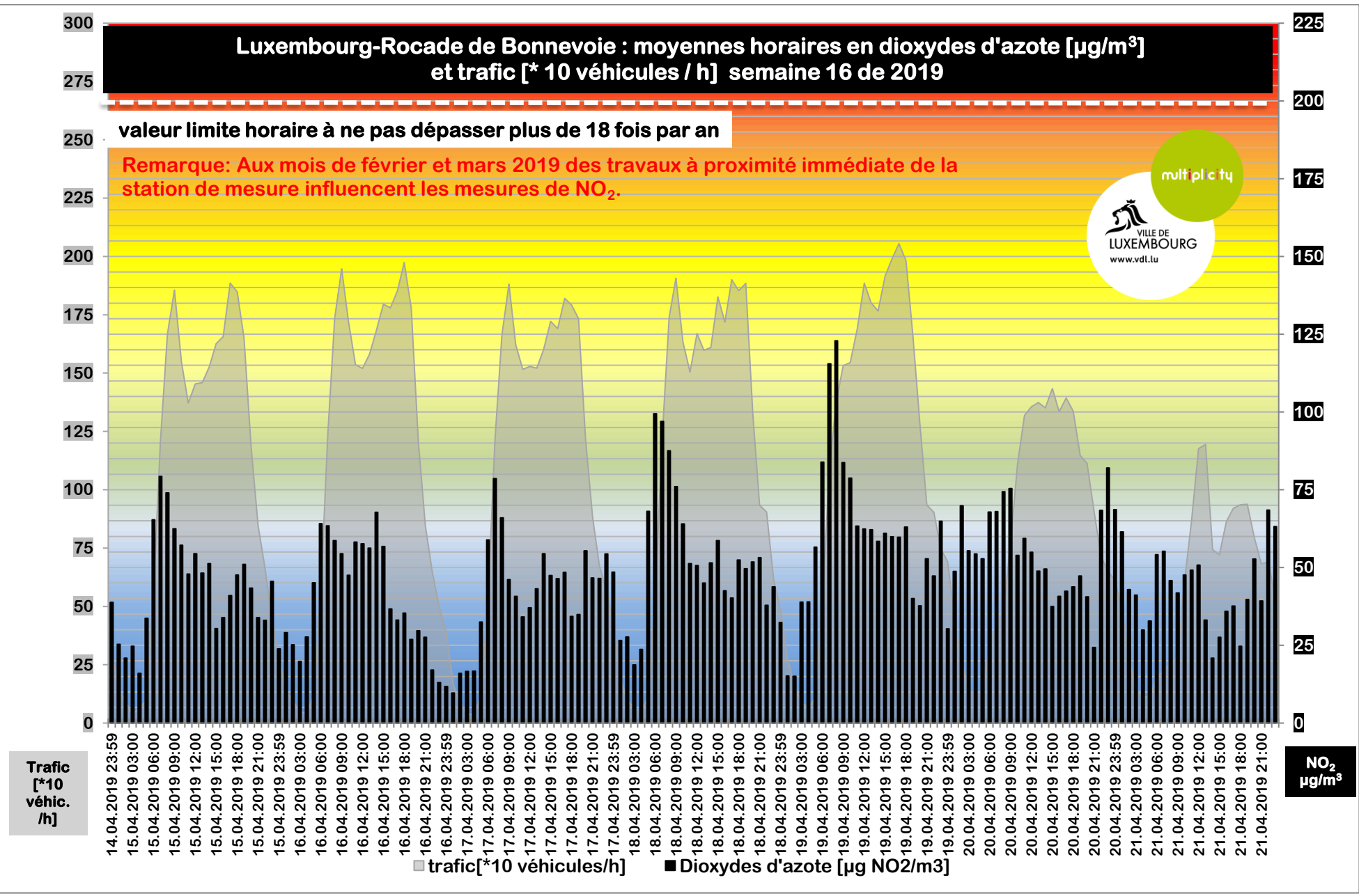
Remarque: Aux mois de février et mars 2019 des travaux à proximité immédiate de la station de mesure influencent les mesures de NO_2 .



Luxembourg-Rocade de Bonnevoie : moyennes horaires en dioxydes d'azote [$\mu\text{g}/\text{m}^3$] et trafic [* 10 véhicules / h] semaine 16 de 2019

valeur limite horaire à ne pas dépasser plus de 18 fois par an

Remarque: Aux mois de février et mars 2019 des travaux à proximité immédiate de la station de mesure influencent les mesures de NO_2 .



Luxembourg-Rocade de Bonnevoie : moyennes horaires en dioxydes d'azote [$\mu\text{g}/\text{m}^3$] et trafic [* 10 véhicules / h] semaine 17 de 2019

valeur limite horaire à ne pas dépasser plus de 18 fois par an

Remarque: Aux mois de février et mars 2019 des travaux à proximité immédiate de la station de mesure influencent les mesures de NO_2 .

