

# Bulletin mensuel de la qualité de l'air Luxembourg-Rocade mars 2019

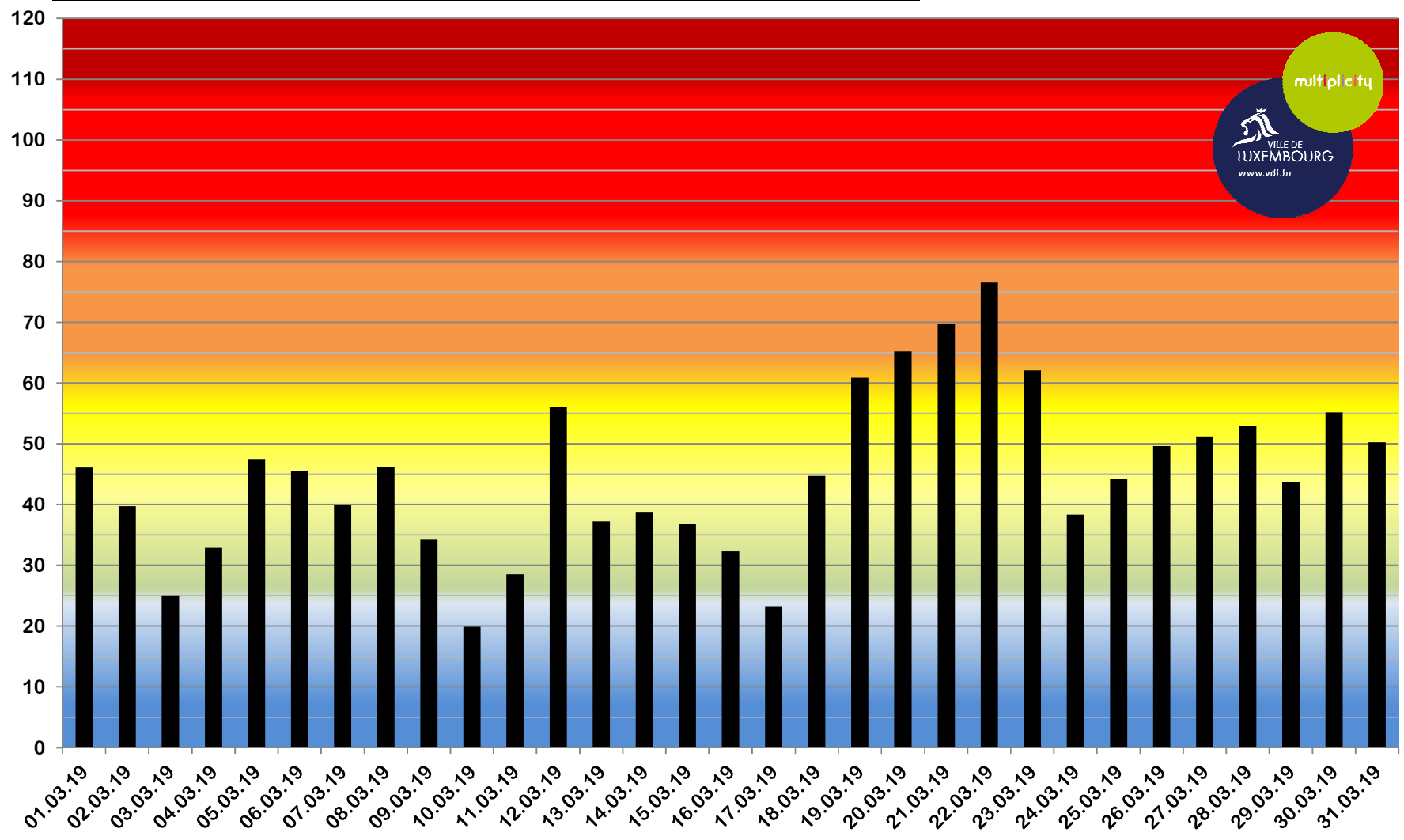
Pour plus d'infos:  
Délégué à l'environnement 4796 - 4773



DATE		MOYENNES JOURNALIÈRES EN DIOXYDES D'AZOTE [µg NO <sub>2</sub> / m <sup>3</sup> ]	[µg NO <sub>2</sub> /m <sup>3</sup> ]	INDICE DE QUALITÉ JOURNALIER	NOMBRE DE JOURS	% DE JOURS
VEN.	01.03.19	46,1	> 160	exécrable	0	0,0%
SAM.	02.03.19	39,7	110 - 160	très mauvais	0	0,0%
DIM.	03.03.19	25,1	80 - 110	mauvais	0	0,0%
LUN.	04.03.19	32,9	60 - 80	très médiocre	5	16,1%
MAR.	05.03.19	47,5	45 - 60	médiocre	10	32,3%
MER.	06.03.19	45,5	35 - 45	moyen	9	29,0%
JEU.	07.03.19	40,0	25 - 35	assez bon	5	16,1%
VEN.	08.03.19	46,2	20 - 25	bon	1	3,2%
SAM.	09.03.19	34,2	10 - 20	très bon	1	3,2%
DIM.	10.03.19	19,9	0 - 10	excellent	0	0,0%
LUN.	11.03.19	28,5				
MAR.	12.03.19	56,1				
MER.	13.03.19	37,2				
JEU.	14.03.19	38,8				
VEN.	15.03.19	36,8				
SAM.	16.03.19	32,3				
DIM.	17.03.19	23,3				
LUN.	18.03.19	44,7				
MAR.	19.03.19	60,9				
MER.	20.03.19	65,2				
JEU.	21.03.19	69,7				
VEN.	22.03.19	76,6				
SAM.	23.03.19	62,1				
DIM.	24.03.19	38,4				
LUN.	25.03.19	44,2				
MAR.	26.03.19	49,6				
MER.	27.03.19	51,2				
JEU.	28.03.19	52,9				
VEN.	29.03.19	43,7				
SAM.	30.03.19	55,2				
DIM.	31.03.19	50,3				
			<b>[µg NO<sub>2</sub>/m<sup>3</sup>]</b>	<b>INDICE DE QUALITÉ HORAIRE</b>	<b>NOMBRE D'HEURES</b>	<b>% D'HEURES</b>
			> 400	exécrable	0	0,0%
			270-400	très mauvais	0	0,0%
			200-270	mauvais	0	0,0%
			150-200	très médiocre	0	0,0%
			110-150	médiocre	3	0,4%
			80-110	moyen	42	5,6%
			60-80	assez bon	132	17,7%
			45-60	bon	190	25,5%
			25-45	très bon	222	29,8%
			0-25	excellent	155	20,8%
<b>MOYENNE HORAIRE MAXIMALE :</b>					124,5	22.03.2019 11:00
<b>MOYENNE HORAIRE MINIMALE :</b>					5,0	11.03.2019 06:00
<b>MOYENNE JOURNALIÈRE MAXIMALE :</b>					76,6	22.03.2019
<b>MOYENNE JOURNALIÈRE MINIMALE :</b>					19,9	10.03.2019
<b>MOYENNE MENSUELLE:</b>					45,0	
<b>MOYENNE PROVISoire 2019: (valeur limite européenne: 40 µg / m<sup>3</sup>)</b>					48,57	

Remarque: Aux mois de février et mars 2019 des travaux à proximité immédiate de la station de mesure influencent les mesures de NO<sub>2</sub>.

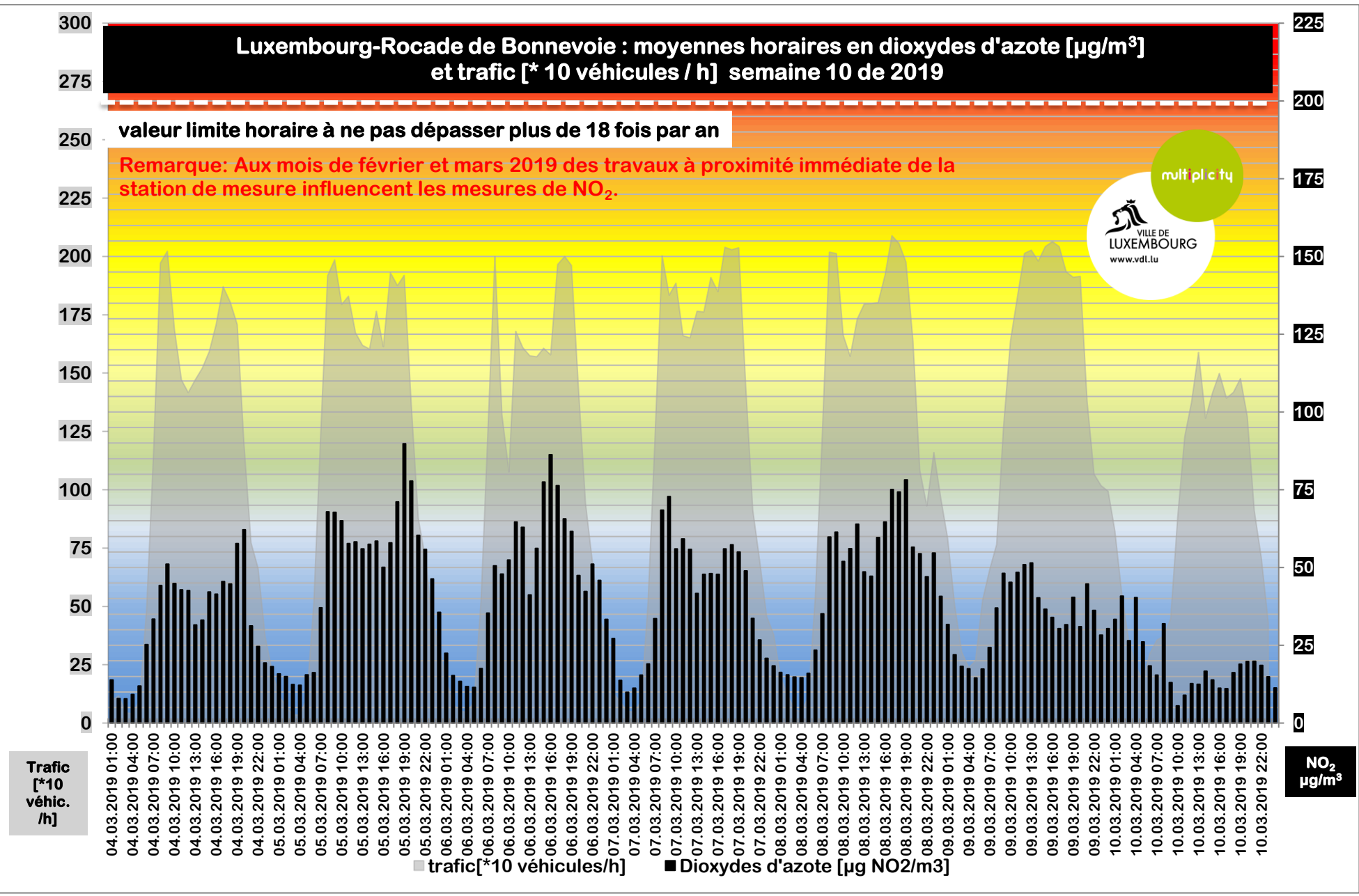
# LUXEMBOURG ROCADE BONNEVOIE : moyennes journalières en dioxydes d'azote en $\mu\text{g NO}_2 / \text{m}^3$ - MARS 2019



# Luxembourg-Rocade de Bonnevoie : moyennes horaires en dioxydes d'azote [ $\mu\text{g}/\text{m}^3$ ] et trafic [\* 10 véhicules / h] semaine 10 de 2019

valeur limite horaire à ne pas dépasser plus de 18 fois par an

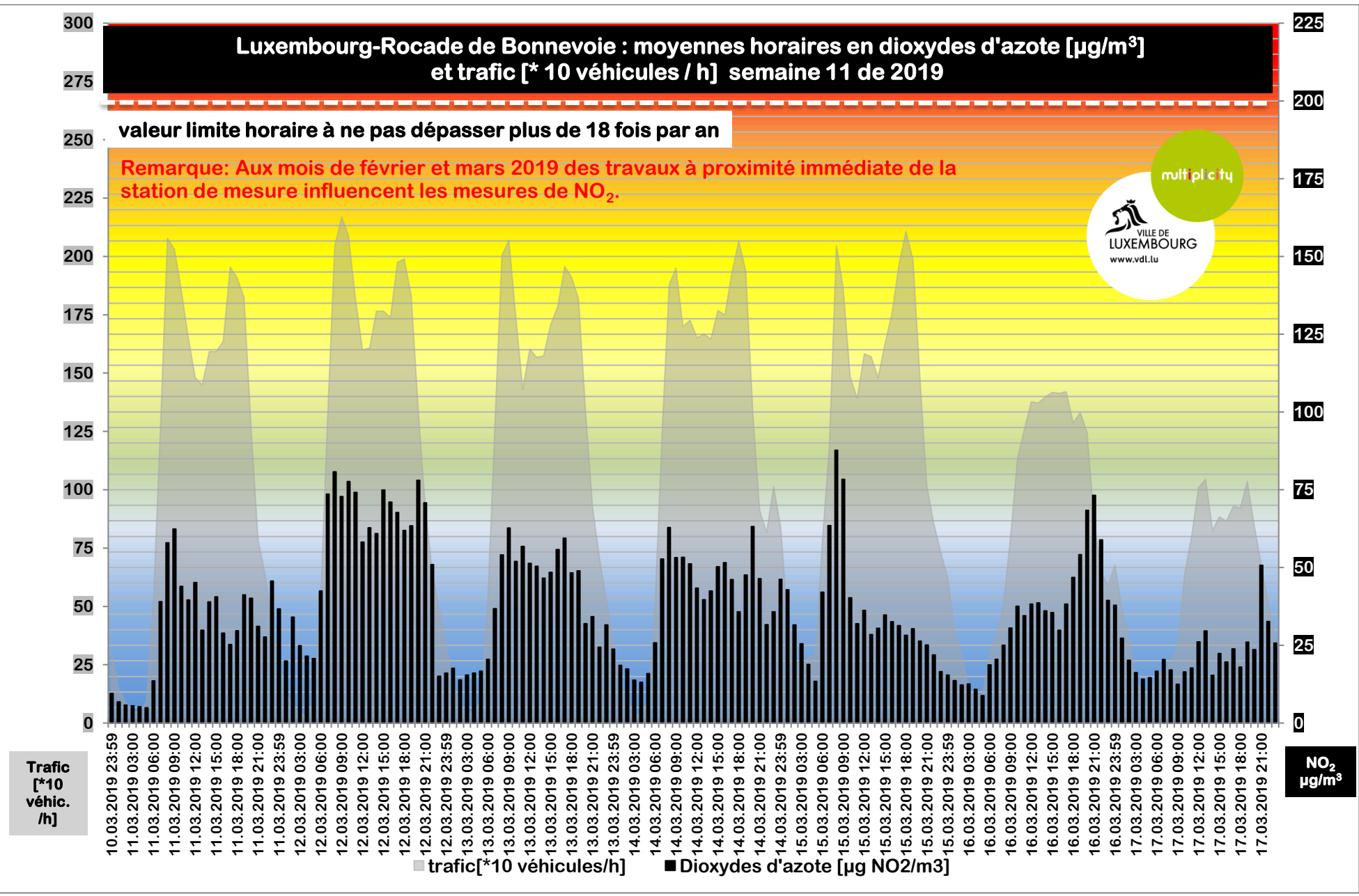
Remarque: Aux mois de février et mars 2019 des travaux à proximité immédiate de la station de mesure influencent les mesures de  $\text{NO}_2$ .



# Luxembourg-Rocade de Bonnevoie : moyennes horaires en dioxydes d'azote [ $\mu\text{g}/\text{m}^3$ ] et trafic [\* 10 véhicules / h] semaine 11 de 2019

valeur limite horaire à ne pas dépasser plus de 18 fois par an

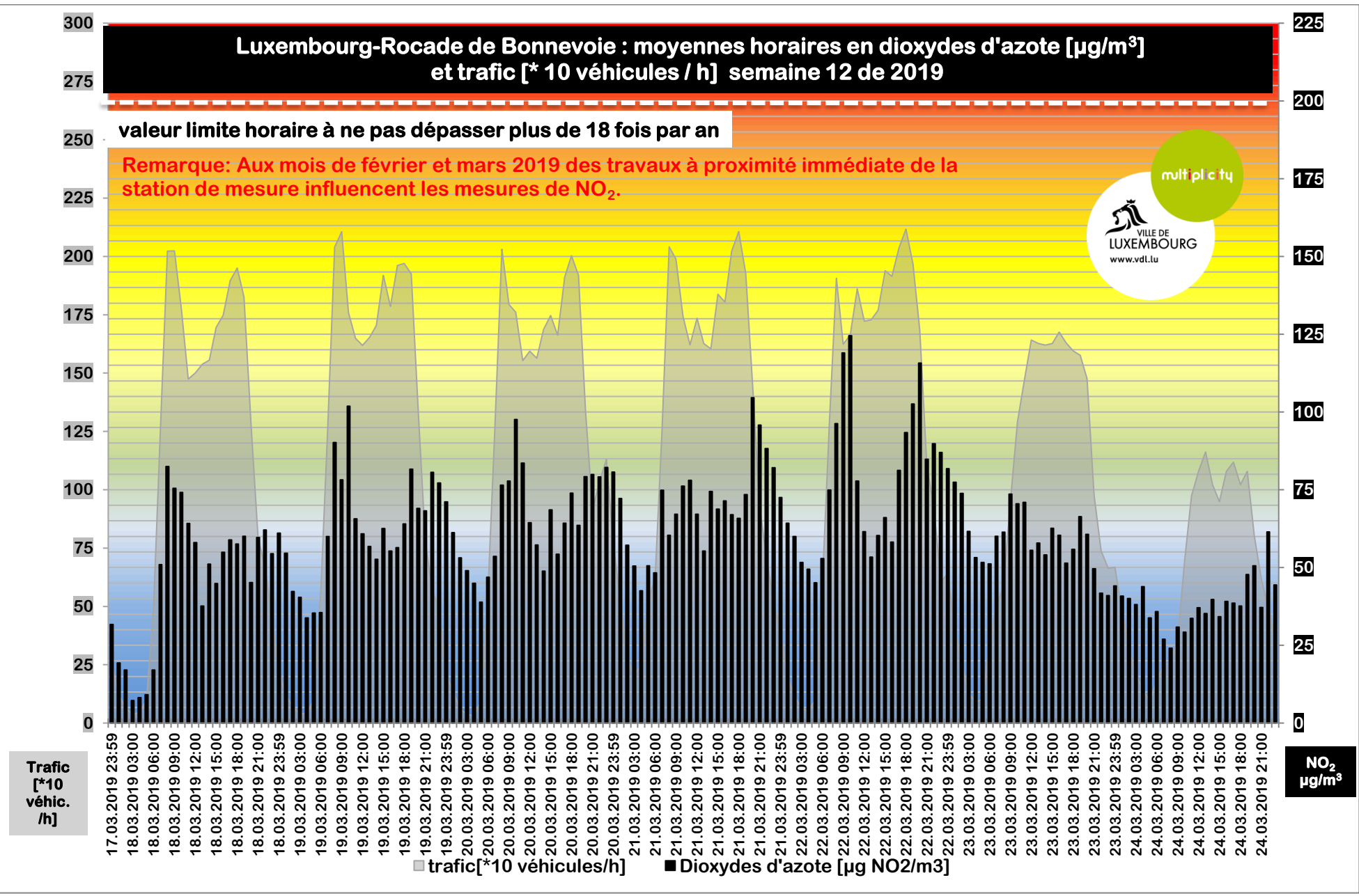
Remarque: Aux mois de février et mars 2019 des travaux à proximité immédiate de la station de mesure influencent les mesures de  $\text{NO}_2$ .



# Luxembourg-Rocade de Bonnevoie : moyennes horaires en dioxydes d'azote [ $\mu\text{g}/\text{m}^3$ ] et trafic [\* 10 véhicules / h] semaine 12 de 2019

valeur limite horaire à ne pas dépasser plus de 18 fois par an

Remarque: Aux mois de février et mars 2019 des travaux à proximité immédiate de la station de mesure influencent les mesures de  $\text{NO}_2$ .



# Luxembourg-Rocade de Bonnevoie : moyennes horaires en dioxydes d'azote [ $\mu\text{g}/\text{m}^3$ ] et trafic [\* 10 véhicules / h] semaine 13 de 2019

valeur limite horaire à ne pas dépasser plus de 18 fois par an

Remarque: Aux mois de février et mars 2019 des travaux à proximité immédiate de la station de mesure influencent les mesures de  $\text{NO}_2$ .

