

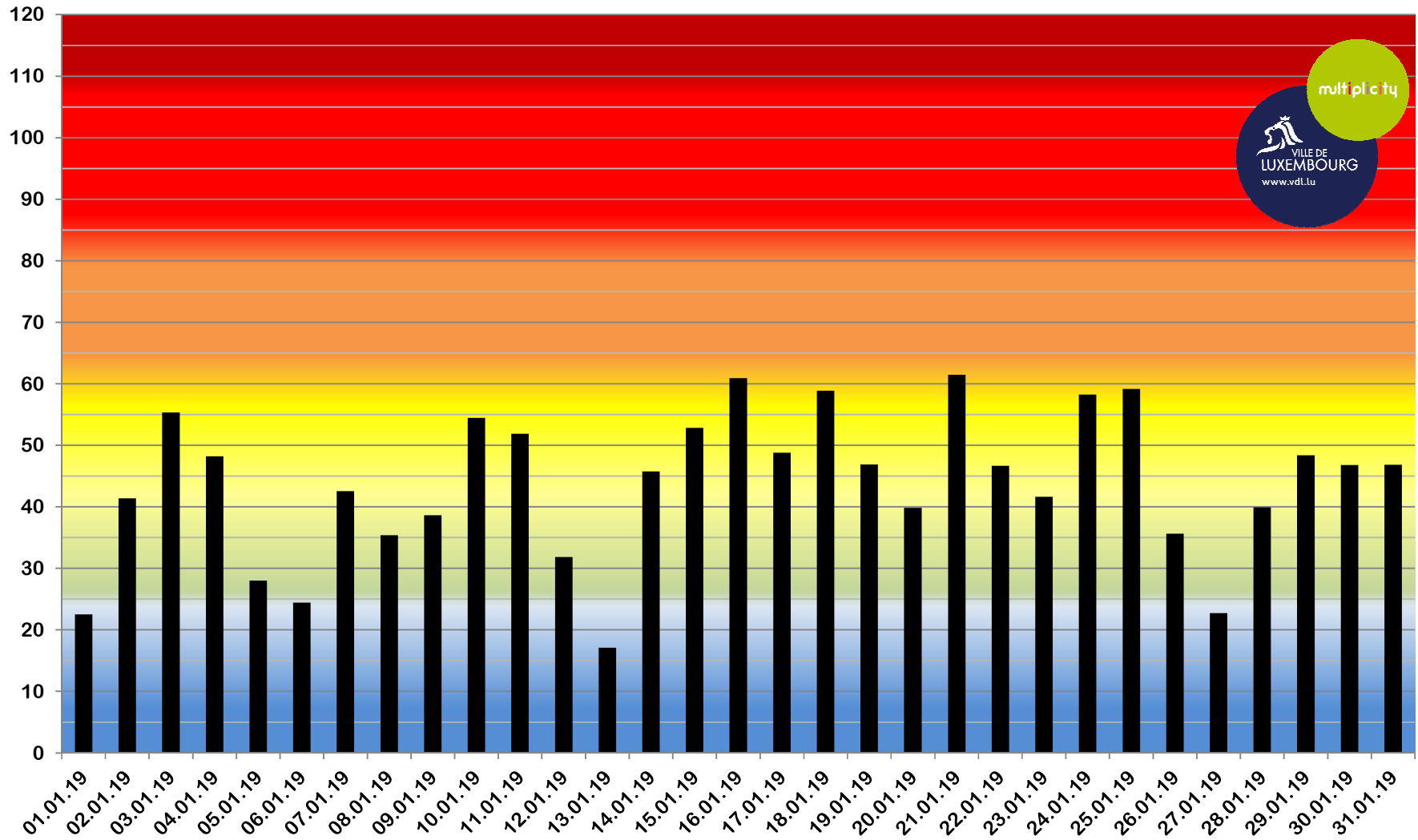
Bulletin mensuel de la qualité de l'air Luxembourg-Rocade janvier 2019

Pour plus d'infos:
Délégué à l'environnement 4796 - 4773



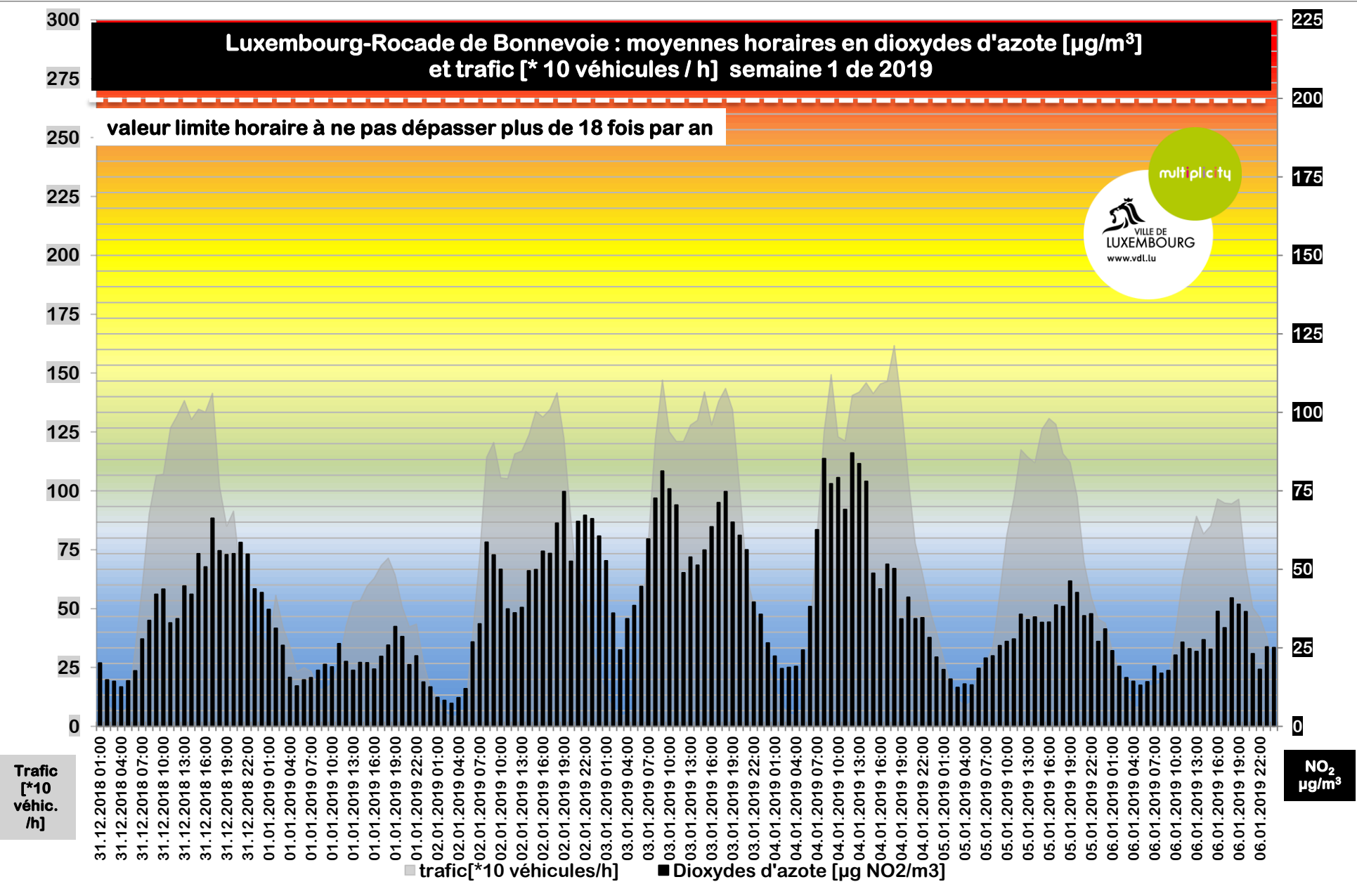
DATE		MOYENNES JOURNALIÈRES EN DIOXYDES D'AZOTE [$\mu\text{g NO}_2 / \text{m}^3$]	[$\mu\text{g NO}_2 / \text{m}^3$]	INDICE DE QUALITÉ JOURNALIER	NOMBRE DE JOURS	% DE JOURS
MAR.	01.01.19	22,5	> 160	exécrable	0	0,0%
MER.	02.01.19	41,4	110 - 160	très mauvais	0	0,0%
JEU.	03.01.19	55,3	80 - 110	mauvais	0	0,0%
VEN.	04.01.19	48,2	60 - 80	très médiocre	2	6,5%
SAM.	05.01.19	28,0	45 - 60	médiocre	15	48,4%
DIM.	06.01.19	24,4	35 - 45	moyen	8	25,8%
LUN.	07.01.19	42,5	25 - 35	assez bon	2	6,5%
MAR.	08.01.19	35,4	20 - 25	bon	3	9,7%
MER.	09.01.19	38,7	10 - 20	très bon	1	3,2%
JEU.	10.01.19	54,5	0 - 10	excellent	0	0,0%
VEN.	11.01.19	51,9				
SAM.	12.01.19	31,8				
DIM.	13.01.19	17,1	[$\mu\text{g NO}_2 / \text{m}^3$]	INDICE DE QUALITÉ HORAIRE	NOMBRE D'HEURES	% D'HEURES
LUN.	14.01.19	45,8	> 400	exécrable	0	0,0%
MAR.	15.01.19	52,8	270-400	très mauvais	0	0,0%
MER.	16.01.19	60,9	200-270	mauvais	0	0,0%
JEU.	17.01.19	48,8	150-200	très médiocre	0	0,0%
VEN.	18.01.19	58,9	110-150	médiocre	1	0,1%
SAM.	19.01.19	46,9	80-110	moyen	39	5,2%
DIM.	20.01.19	39,8	60-80	assez bon	141	19,0%
LUN.	21.01.19	61,5	45-60	bon	153	20,6%
MAR.	22.01.19	46,7	25-45	très bon	222	29,8%
MER.	23.01.19	41,6	0-25	excellent	188	25,3%
JEU.	24.01.19	58,2				
VEN.	25.01.19	59,2				
SAM.	26.01.19	35,6				
DIM.	27.01.19	22,7				
LUN.	28.01.19	39,9				
MAR.	29.01.19	48,4				
MER.	30.01.19	46,8				
JEU.	31.01.19	46,8				
MOYENNE HORAIRE MAXIMALE :					110,1	16.01.2019 16:00
MOYENNE HORAIRE MINIMALE :					5,9	09.01.2019 04:00
MOYENNE JOURNALIÈRE MAXIMALE :					61,5	21.01.2019
MOYENNE JOURNALIÈRE MINIMALE :					17,1	13.01.2019
MOYENNE MENSUELLE:					43,6	
MOYENNE PROVISOIRE 2019: (valeur limite européenne: 40 $\mu\text{g} / \text{m}^3$)					43,6	

LUXEMBOURG ROCADE BONNEVOIE : moyennes journalières en dioxydes d'azote en $\mu\text{g NO}_2 / \text{m}^3$ - JANVIER 2019



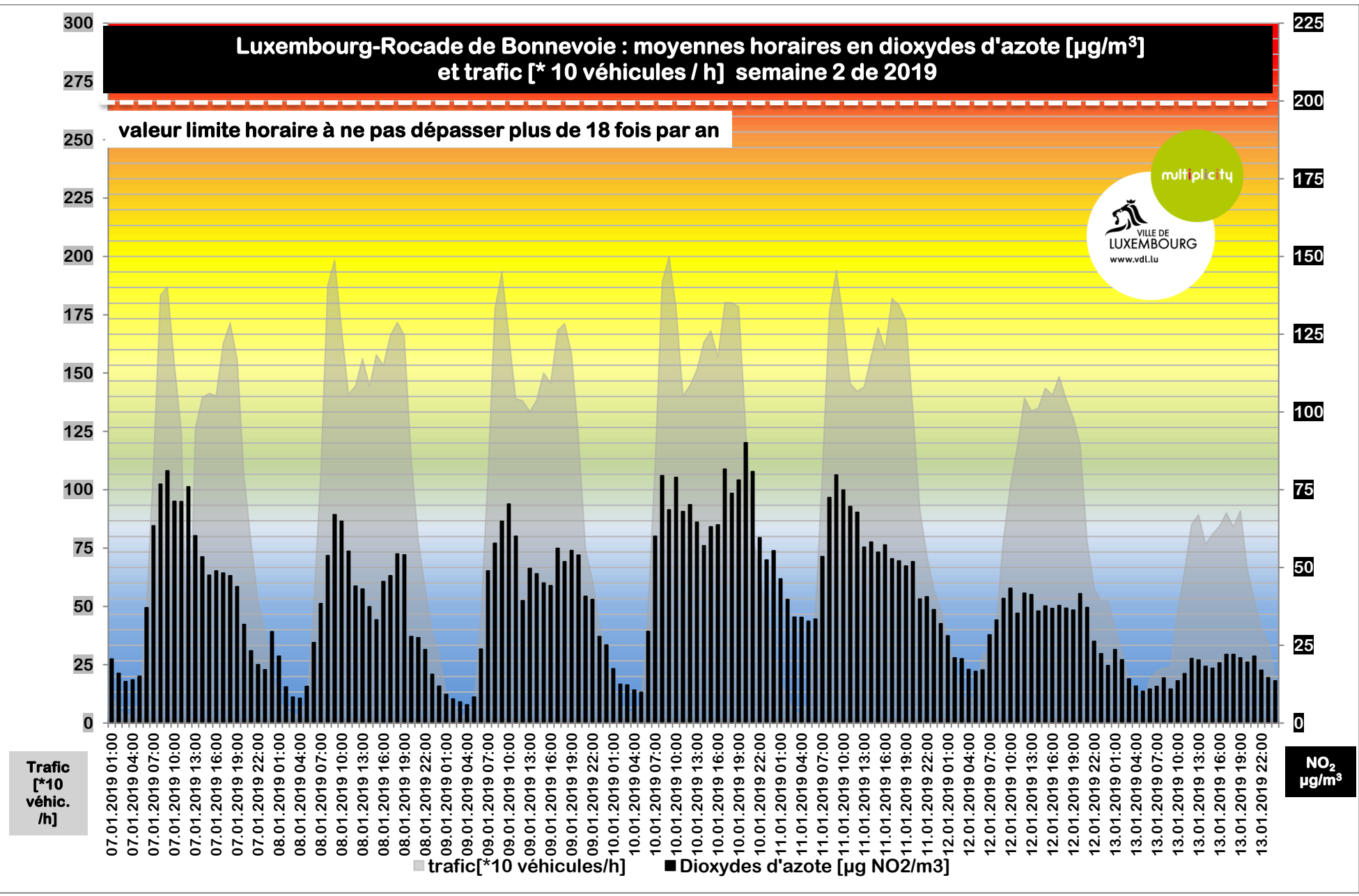
Luxembourg-Rocade de Bonnevoie : moyennes horaires en dioxydes d'azote [$\mu\text{g}/\text{m}^3$] et trafic [$\times 10$ véhicules / h] semaine 1 de 2019

valeur limite horaire à ne pas dépasser plus de 18 fois par an



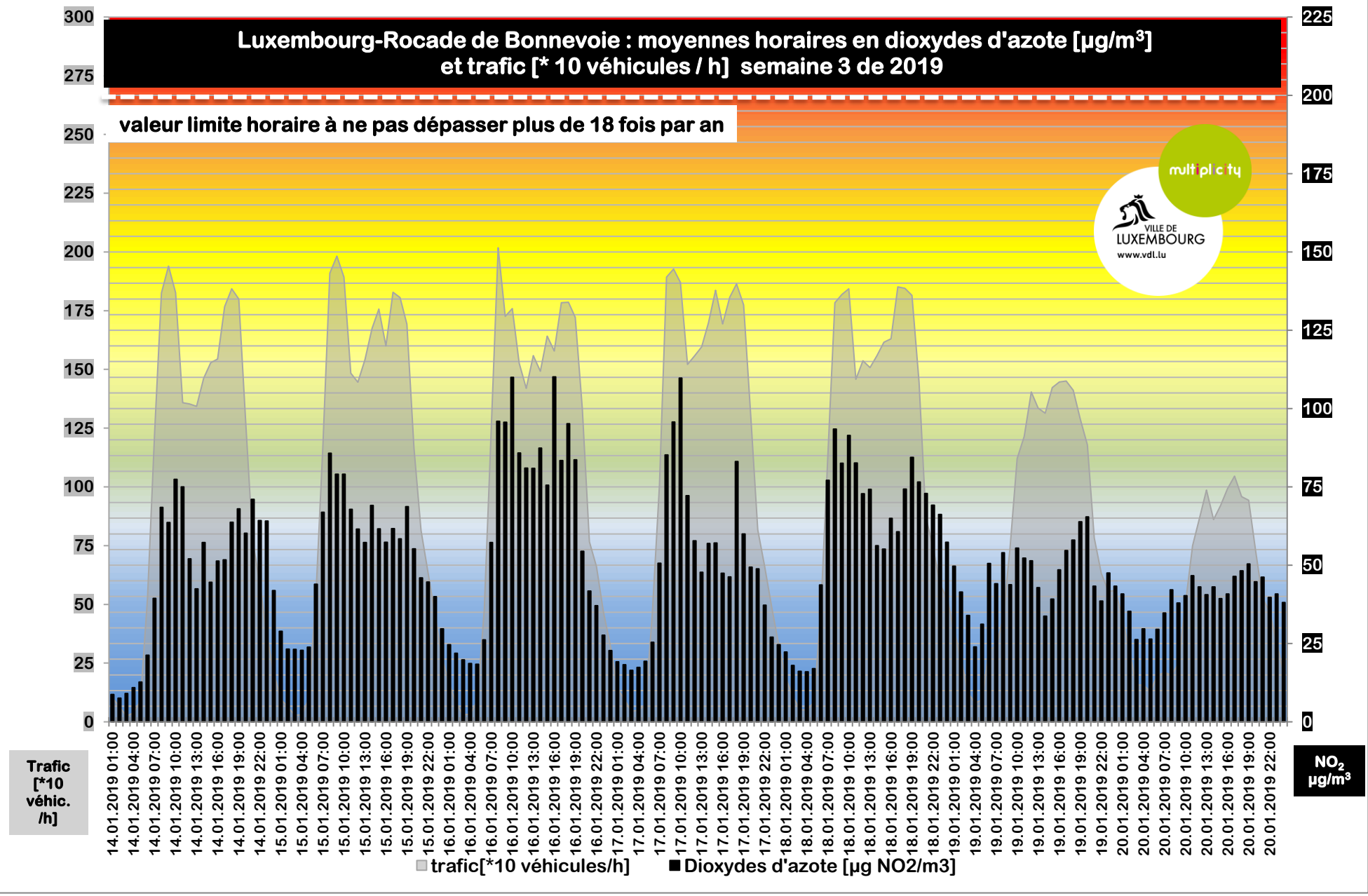

Luxembourg-Rocade de Bonnevoie : moyennes horaires en dioxydes d'azote [$\mu\text{g}/\text{m}^3$] et trafic [$\times 10$ véhicules / h] semaine 2 de 2019

valeur limite horaire à ne pas dépasser plus de 18 fois par an



Luxembourg-Rocade de Bonnevoie : moyennes horaires en dioxydes d'azote [$\mu\text{g}/\text{m}^3$] et trafic [$\ast 10$ véhicules / h] semaine 3 de 2019

valeur limite horaire à ne pas dépasser plus de 18 fois par an



Luxembourg-Rocade de Bonnevoie : moyennes horaires en dioxydes d'azote [$\mu\text{g}/\text{m}^3$] et trafic [$\ast 10$ véhicules / h] semaine 4 de 2019

valeur limite horaire à ne pas dépasser plus de 18 fois par an

