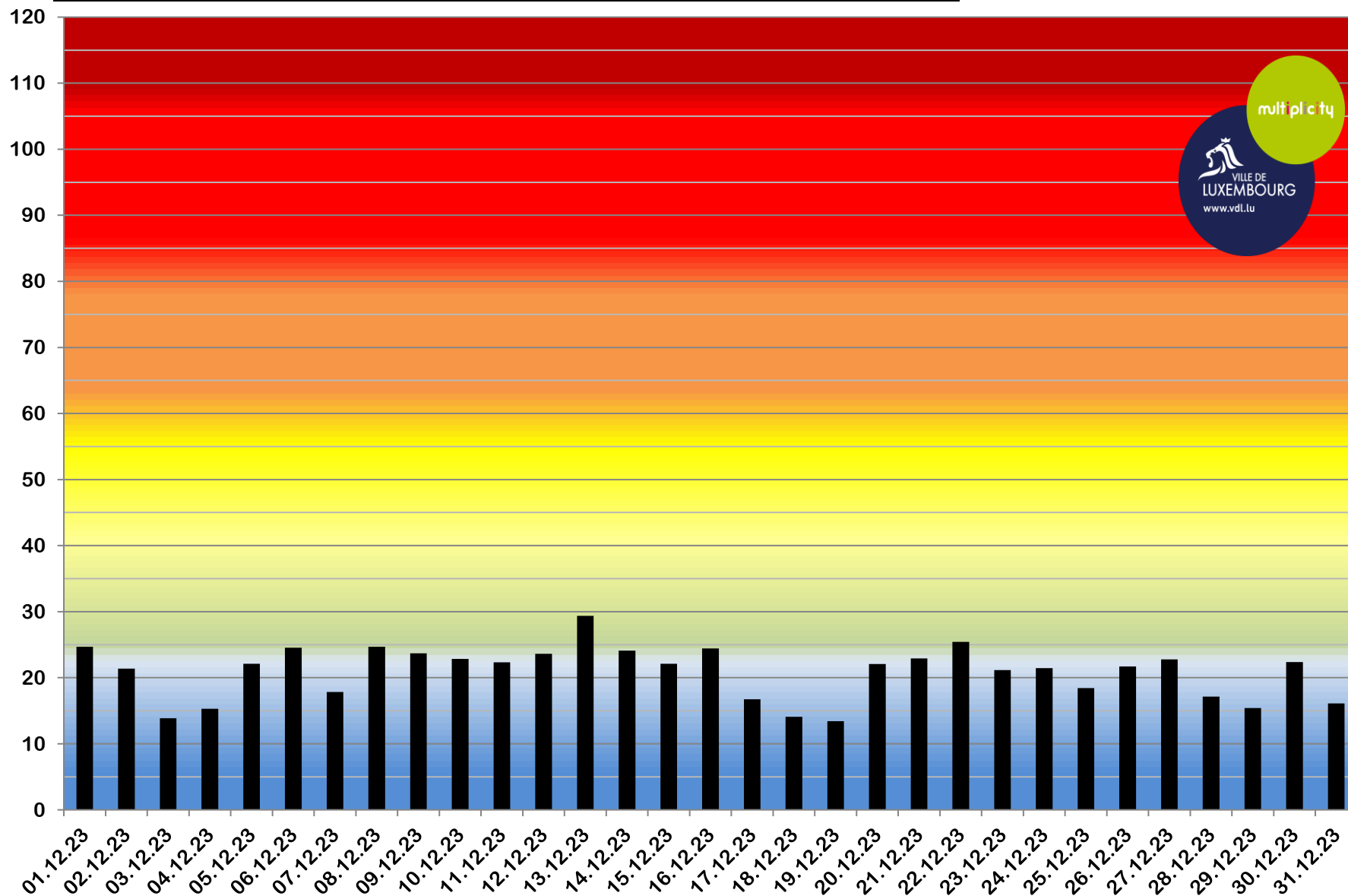


Bulletin mensuel de la qualité de l'air Luxembourg-Rocade décembre 2023

Pour plus d'infos:
Délégué à l'environnement 4796 - 4773

DATE		MOYENNES JOURNALIÈRES EN DIOXYDES D'AZOTE [$\mu\text{g NO}_2 / \text{m}^3$]	[$\mu\text{g NO}_2 / \text{m}^3$]	INDICE DE QUALITÉ JOURNALIER	NOMBRE DE JOURS	% DE JOURS
VEN.	01.12.23	24,7	> 160	exécrable	0	0,0%
SAM.	02.12.23	21,4	110 - 160	très mauvais	0	0,0%
DIM.	03.12.23	13,8	80 - 110	mauvais	0	0,0%
LUN.	04.12.23	15,3	60 - 80	très médiocre	0	0,0%
MAR.	05.12.23	22,1	45 - 60	médiocre	0	0,0%
MER.	06.12.23	24,6	35 - 45	moyen	0	0,0%
JEU.	07.12.23	17,8	25 - 35	assez bon	2	6,5%
VEN.	08.12.23	24,7	20 - 25	bon	19	61,3%
SAM.	09.12.23	23,7	10 - 20	très bon	10	32,3%
DIM.	10.12.23	22,8	0 - 10	excellent	0	0,0%
LUN.		11.12.23	[$\mu\text{g NO}_2 / \text{m}^3$]	INDICE DE QUALITÉ HORAIRE	NOMBRE D'HEURES	% D'HEURES
MAR.	12.12.23	23,6	> 400	exécrable	0	0,0%
MER.	13.12.23	29,4	270-400	très mauvais	0	0,0%
JEU.	14.12.23	24,1	200-270	mauvais	0	0,0%
VEN.	15.12.23	22,1	150-200	très médiocre	0	0,0%
SAM.	16.12.23	24,4	110-150	médiocre	0	0,0%
DIM.	17.12.23	16,7	80-110	moyen	0	0,0%
LUN.	18.12.23	14,1	60-80	assez bon	0	0,0%
MAR.	19.12.23	13,4	45-60	bon	1	0,1%
MER.	20.12.23	22,1	25-45	très bon	183	24,6%
JEU.	21.12.23	22,9	0-25	excellent	560	75,3%
VEN.	22.12.23	25,4				
SAM.	23.12.23	21,1				
DIM.	24.12.23	21,4	MOYENNE HORAIRE MAXIMALE :		45,3	13.12.2023 09:00
LUN.	25.12.23	18,4	MOYENNE HORAIRE MINIMALE :		5,2	19.12.2023 04:00
MAR.	26.12.23	21,7	MOYENNE JOURNALIÈRE MAXIMALE :		29,4	13.12.2023
MER.	27.12.23	22,8	MOYENNE JOURNALIÈRE MINIMALE :		13,4	19.12.2023
JEU.	28.12.23	17,2	MOYENNE MENSUELLE:			20,9
VEN.	29.12.23	15,4	MOYENNE 2023: (valeur limite européenne: 40 $\mu\text{g} / \text{m}^3$)			-
SAM.	30.12.23	22,4				
DIM.	31.12.23	16,1				

LUXEMBOURG ROCADE BONNEVOIE : moyennes journalières en dioxydes d'azote en $\mu\text{g NO}_2 / \text{m}^3$ - DECEMBRE 2023



Luxembourg-Rocade de Bonnevoie : moyennes horaires en dioxydes d'azote [$\mu\text{g}/\text{m}^3$] et trafic [* 10 véhicules / h] semaine 48 de 2023

valeur limite horaire à ne pas dépasser plus de 18 fois par an



Trafic
[*10
véhic.
/h]

NO₂
 $\mu\text{g}/\text{m}^3$



■ trafic[*10 véhicules/h] ■ Dioxydes d'azote [$\mu\text{g NO}_2/\text{m}^3$]

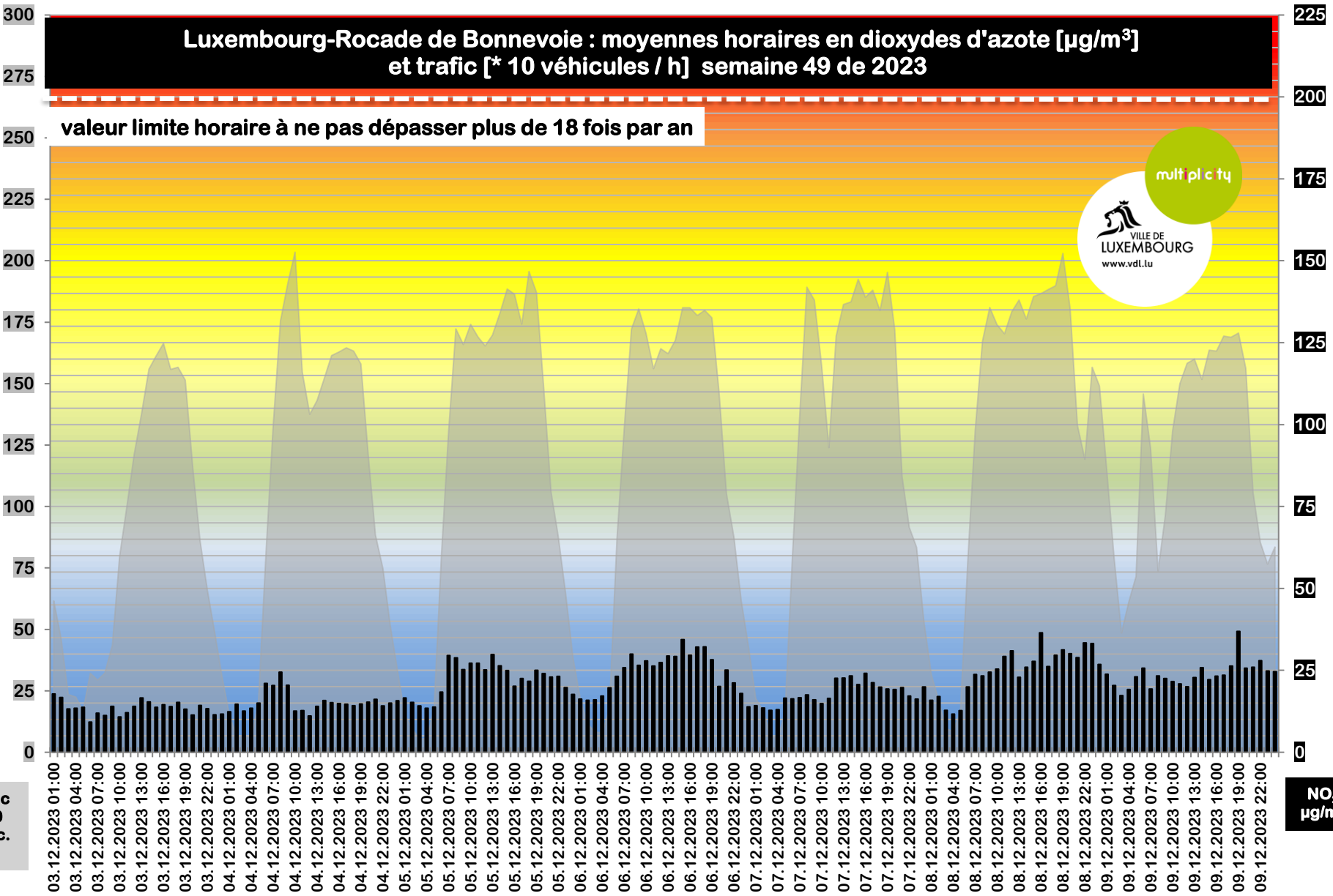
Luxembourg-Rocade de Bonnevoie : moyennes horaires en dioxydes d'azote [$\mu\text{g}/\text{m}^3$] et trafic [* 10 véhicules / h] semaine 49 de 2023

valeur limite horaire à ne pas dépasser plus de 18 fois par an



Trafic
[*10
véhic.
/h]

NO₂
 $\mu\text{g}/\text{m}^3$



■ trafic[*10 véhicules/h] ■ Dioxydes d'azote [$\mu\text{g}/\text{m}^3$]

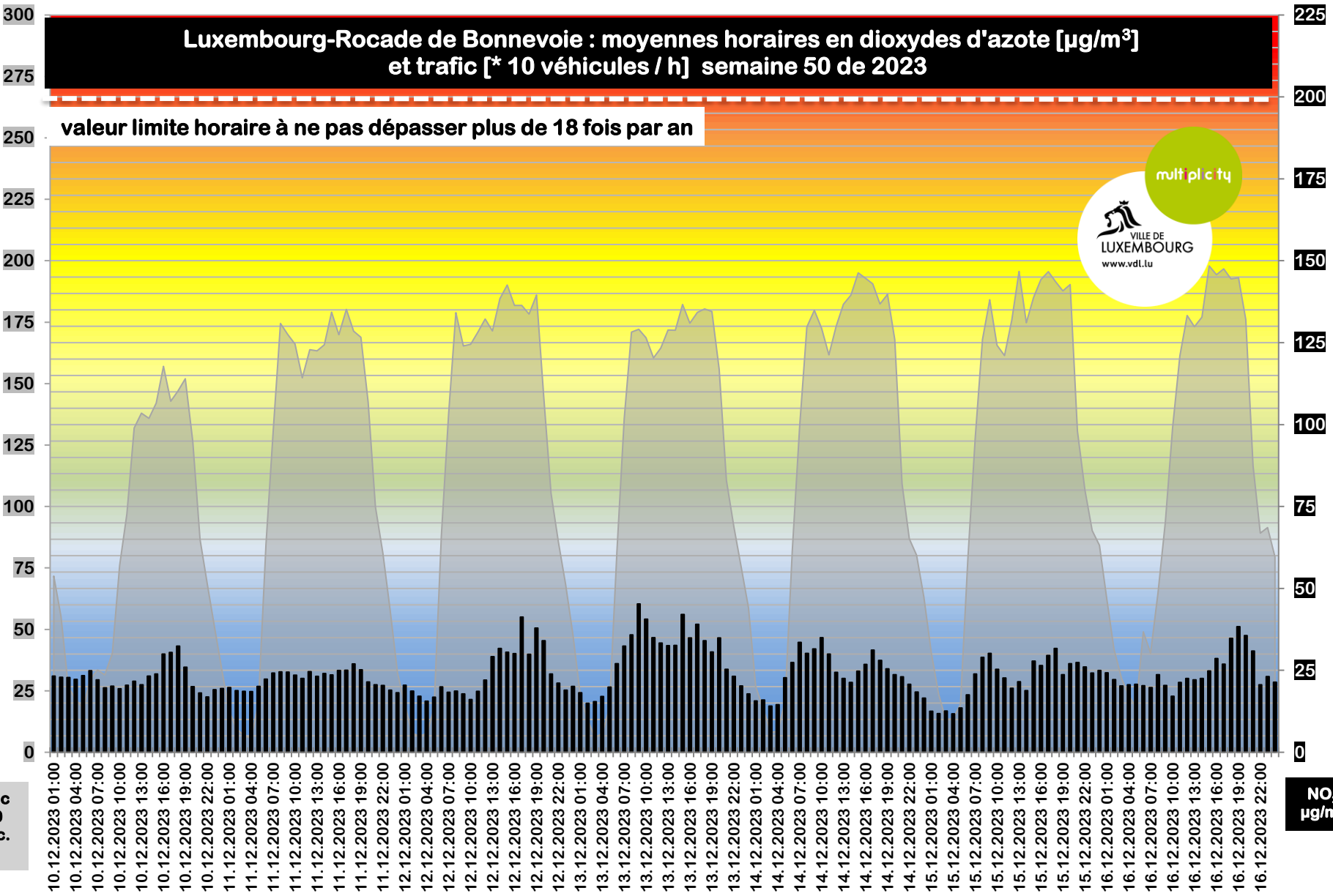
Luxembourg-Rocade de Bonnevoie : moyennes horaires en dioxydes d'azote [$\mu\text{g}/\text{m}^3$] et trafic [* 10 véhicules / h] semaine 50 de 2023

valeur limite horaire à ne pas dépasser plus de 18 fois par an



Trafic
[*10
véhic.
/h]

NO₂
 $\mu\text{g}/\text{m}^3$



■ trafic[*10 véhicules/h] ■ Dioxydes d'azote [$\mu\text{g}/\text{m}^3$]

Luxembourg-Rocade de Bonnevoie : moyennes horaires en dioxydes d'azote [$\mu\text{g}/\text{m}^3$] et trafic [* 10 véhicules / h] semaine 51 de 2023

valeur limite horaire à ne pas dépasser plus de 18 fois par an



Trafic
[*10
véhic.
/h]

NO₂
 $\mu\text{g}/\text{m}^3$



■ trafic[*10 véhicules/h] ■ Dioxydes d'azote [$\mu\text{g NO}_2/\text{m}^3$]

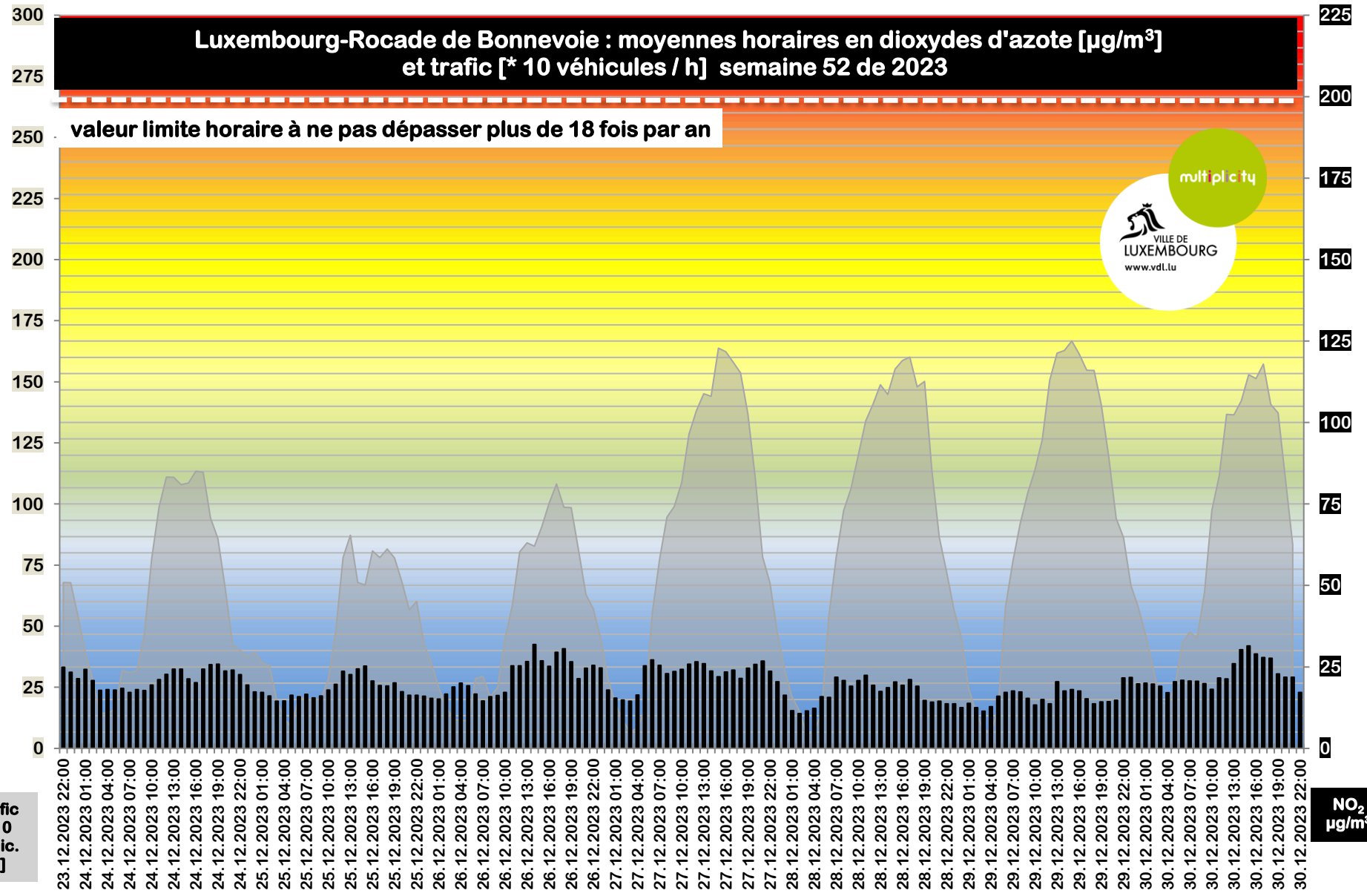
Luxembourg-Rocade de Bonnevoie : moyennes horaires en dioxydes d'azote [$\mu\text{g}/\text{m}^3$] et trafic [* 10 véhicules / h] semaine 52 de 2023

valeur limite horaire à ne pas dépasser plus de 18 fois par an



Trafic [*10 véhic. /h]

NO₂ $\mu\text{g}/\text{m}^3$



■ trafic[*10 véhicules/h] ■ Dioxydes d'azote [$\mu\text{g NO}_2/\text{m}^3$]