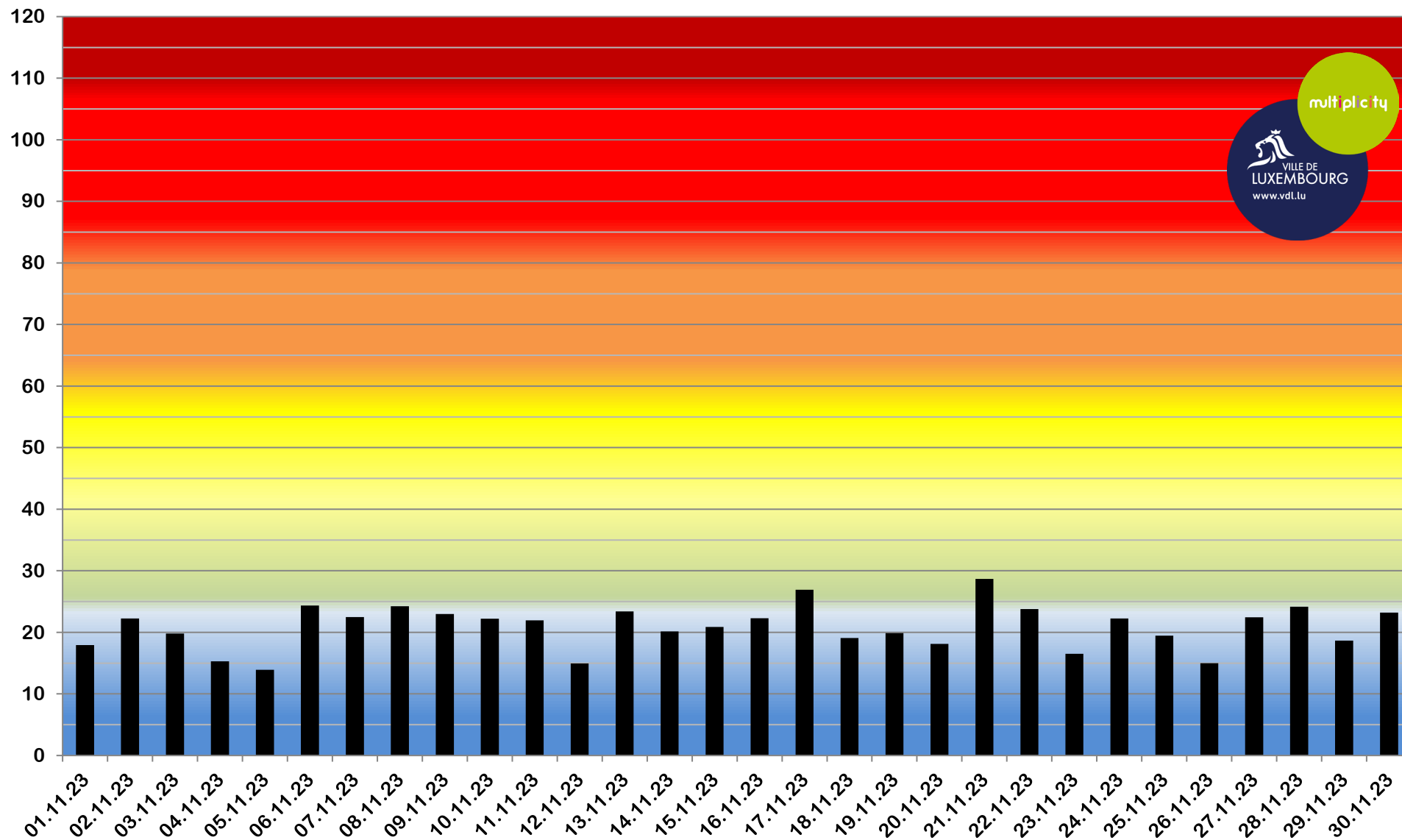


Bulletin mensuel de la qualité de l'air Luxembourg-Rocade novembre 2023

Pour plus d'infos:
Délégué à l'environnement 4796 - 4773

DATE		MOYENNES JOURNALIÈRES EN DIOXYDES D'AZOTE [$\mu\text{g NO}_2 / \text{m}^3$]	[$\mu\text{g NO}_2 / \text{m}^3$]	INDICE DE QUALITÉ JOURNALIER	NOMBRE DE JOURS	% DE JOURS
MER.	01.11.23	17,9	> 160	exécrable	0	0,0%
JEU.	02.11.23	22,3	110 - 160	très mauvais	0	0,0%
VEN.	03.11.23	19,8	80 - 110	mauvais	0	0,0%
SAM.	04.11.23	15,3	60 - 80	très médiocre	0	0,0%
DIM.	05.11.23	13,9	45 - 60	médiocre	0	0,0%
LUN.	06.11.23	24,3	35 - 45	moyen	0	0,0%
MAR.	07.11.23	22,5	25 - 35	assez bon	2	6,7%
MER.	08.11.23	24,3	20 - 25	bon	16	53,3%
JEU.	09.11.23	23,0	10 - 20	très bon	12	40,0%
VEN.	10.11.23	22,2	0 - 10	excellent	0	0,0%
SAM.	11.11.23	21,9				
DIM.	12.11.23	15,0	[$\mu\text{g NO}_2 / \text{m}^3$]	INDICE DE QUALITÉ HORAIRE	NOMBRE D'HEURES	% D'HEURES
LUN.	13.11.23	23,4	> 400	exécrable	0	0,0%
MAR.	14.11.23	20,1	270-400	très mauvais	0	0,0%
MER.	15.11.23	20,9	200-270	mauvais	0	0,0%
JEU.	16.11.23	22,3	150-200	très médiocre	0	0,0%
VEN.	17.11.23	26,9	110-150	médiocre	0	0,0%
SAM.	18.11.23	19,1	80-110	moyen	0	0,0%
DIM.	19.11.23	19,9	60-80	assez bon	0	0,0%
LUN.	20.11.23	18,1	45-60	bon	2	0,3%
MAR.	21.11.23	28,7	25-45	très bon	211	29,3%
MER.	22.11.23	23,8	0-25	excellent	507	70,4%
JEU.	23.11.23	16,5				
VEN.	24.11.23	22,3	MOYENNE HORAIRE MAXIMALE :		57,0	06.11.2023 11:00
SAM.	25.11.23	19,5	MOYENNE HORAIRE MINIMALE :		5,9	03.11.2023 05:00
DIM.	26.11.23	15,0	MOYENNE JOURNALIÈRE MAXIMALE :		28,7	21.11.2023
LUN.	27.11.23	22,4	MOYENNE JOURNALIÈRE MINIMALE :		13,9	05.11.2023
MAR.	28.11.23	24,2	MOYENNE MENSUELLE:			20,9
MER.	29.11.23	18,7	MOYENNE PROVISoire 2023: (valeur limite européenne: 40 $\mu\text{g} / \text{m}^3$)			-
JEU.	30.11.23	23,2				

LUXEMBOURG ROCADE BONNEVOIE : moyennes journalières en dioxydes d'azote en $\mu\text{g NO}_2 / \text{m}^3$ - NOVEMBRE 2023



Luxembourg-Rocade de Bonnevoie : moyennes horaires en dioxydes d'azote [$\mu\text{g}/\text{m}^3$] et trafic [* 10 véhicules / h] semaine 44 de 2023

valeur limite horaire à ne pas dépasser plus de 18 fois par an



Trafic
[*10
véhic.
/h]

NO₂
 $\mu\text{g}/\text{m}^3$



■ trafic[*10 véhicules/h] ■ Dioxydes d'azote [$\mu\text{g NO}_2/\text{m}^3$]

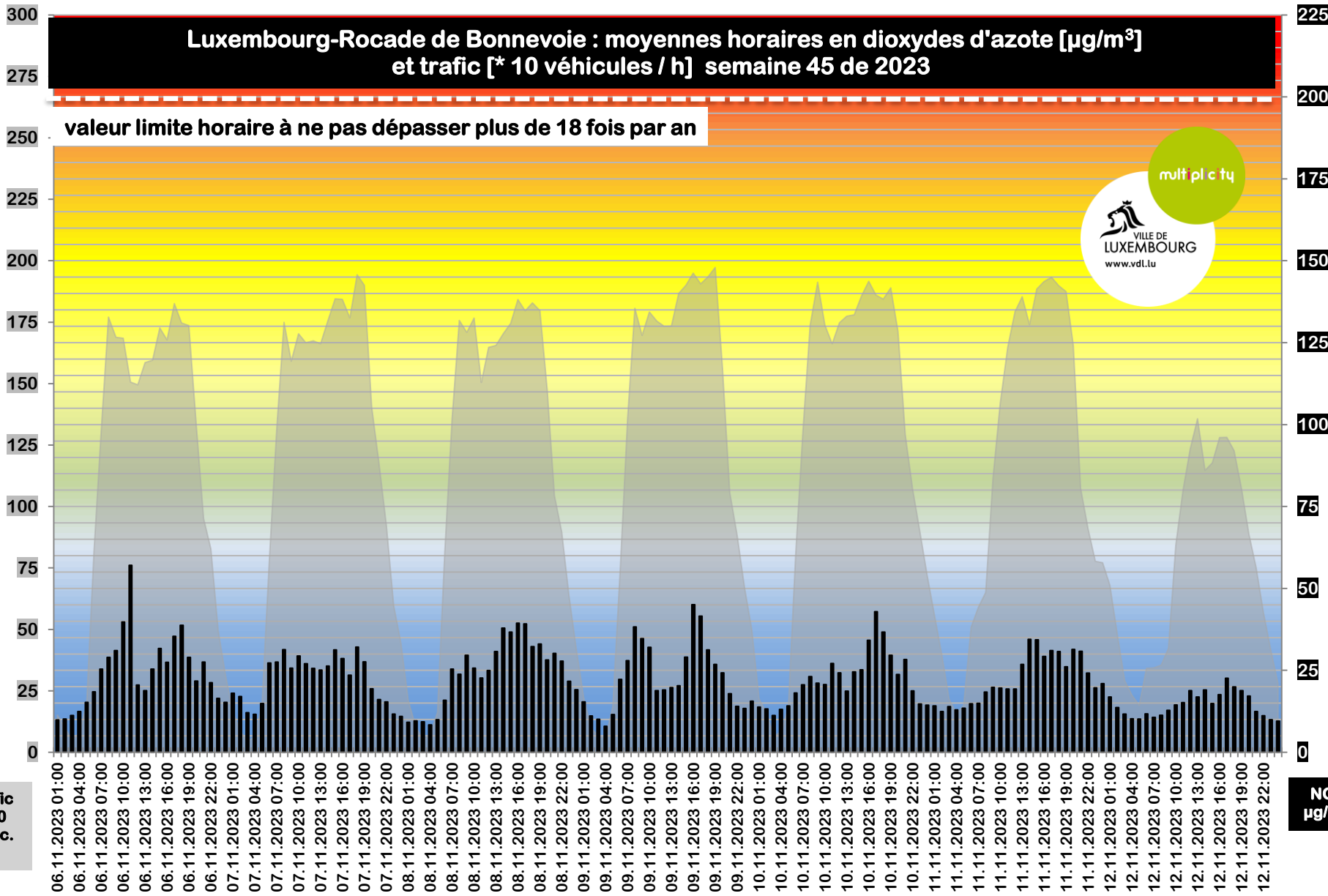
Luxembourg-Rocade de Bonnevoie : moyennes horaires en dioxydes d'azote [$\mu\text{g}/\text{m}^3$] et trafic [* 10 véhicules / h] semaine 45 de 2023

valeur limite horaire à ne pas dépasser plus de 18 fois par an



Trafic
[*10
véhic.
/h]

NO₂
 $\mu\text{g}/\text{m}^3$



■ trafic[*10 véhicules/h] ■ Dioxydes d'azote [$\mu\text{g}/\text{m}^3$]

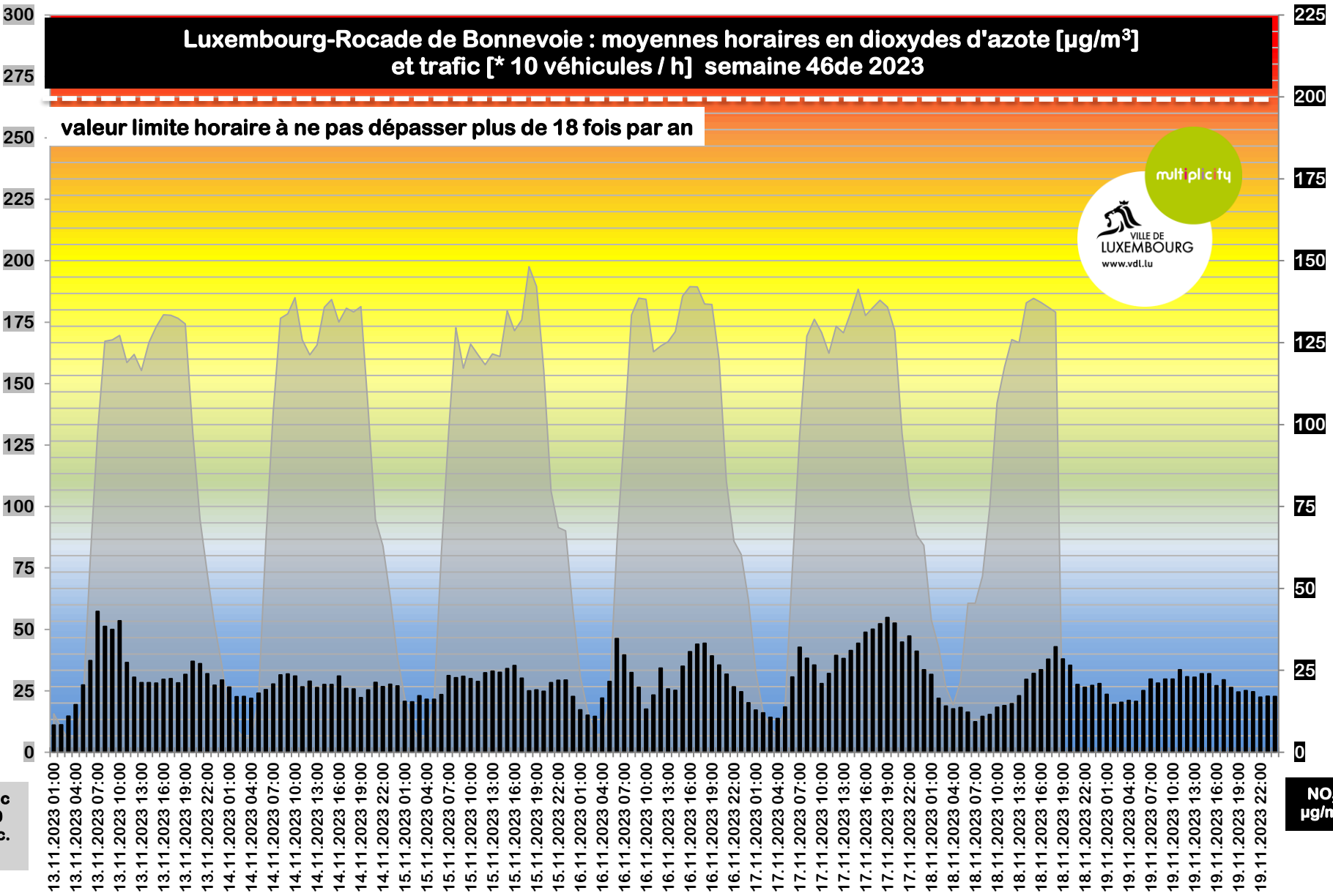
Luxembourg-Rocade de Bonnevoie : moyennes horaires en dioxydes d'azote [$\mu\text{g}/\text{m}^3$] et trafic [* 10 véhicules / h] semaine 46de 2023

valeur limite horaire à ne pas dépasser plus de 18 fois par an



Trafic
[*10
véhic.
/h]

NO₂
 $\mu\text{g}/\text{m}^3$



■ trafic[*10 véhicules/h] ■ Dioxydes d'azote [$\mu\text{g NO}_2/\text{m}^3$]

Luxembourg-Rocade de Bonnevoie : moyennes horaires en dioxydes d'azote [$\mu\text{g}/\text{m}^3$] et trafic [* 10 véhicules / h] semaine 47 de 2023

valeur limite horaire à ne pas dépasser plus de 18 fois par an



Trafic
[*10
véhic.
/h]

NO₂
 $\mu\text{g}/\text{m}^3$



■ trafic[*10 véhicules/h] ■ Dioxydes d'azote [$\mu\text{g NO}_2/\text{m}^3$]