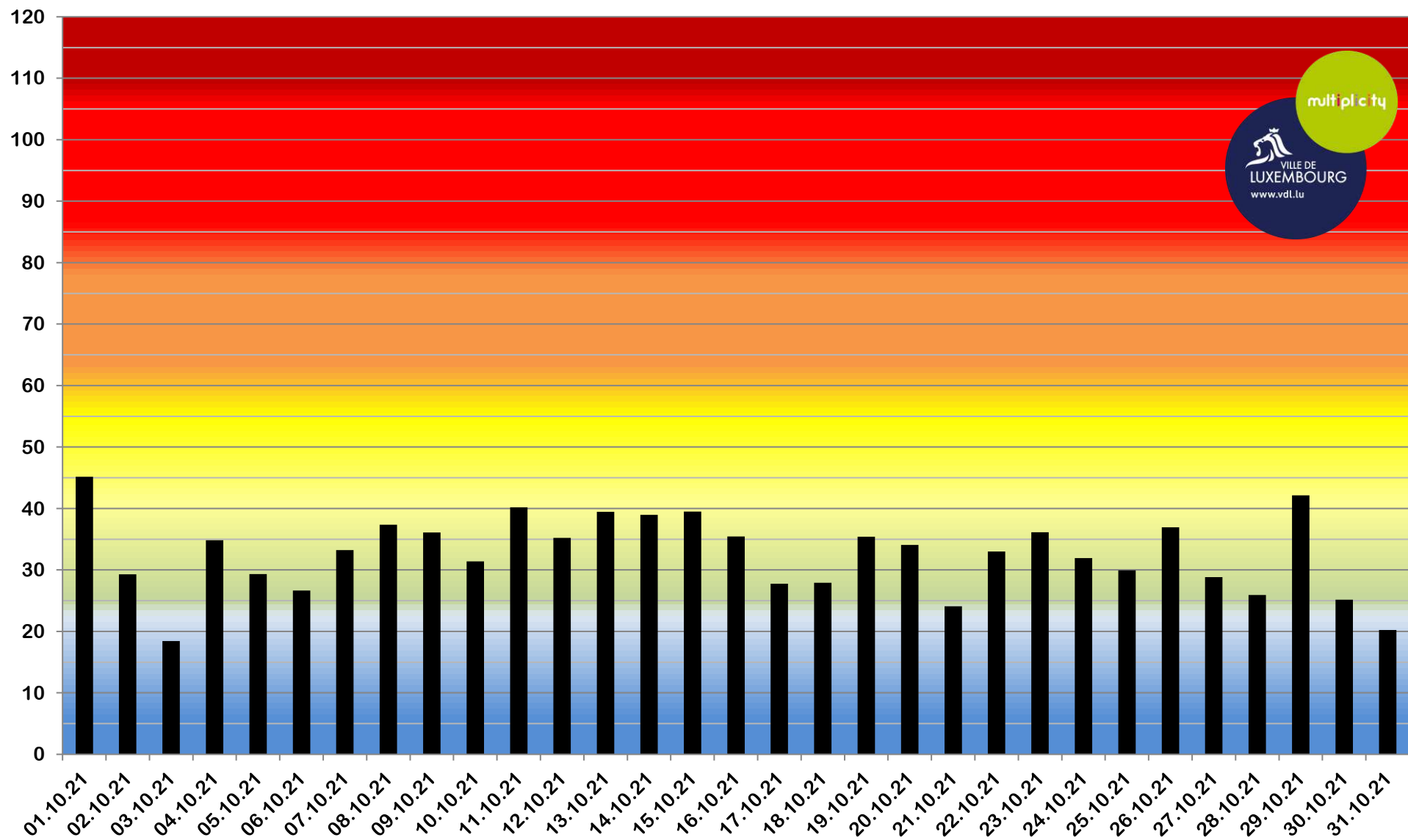


Bulletin mensuel de la qualité de l'air Luxembourg-Rocade octobre 2021

Pour plus d'infos:
Délégué à l'environnement 4796 - 4773

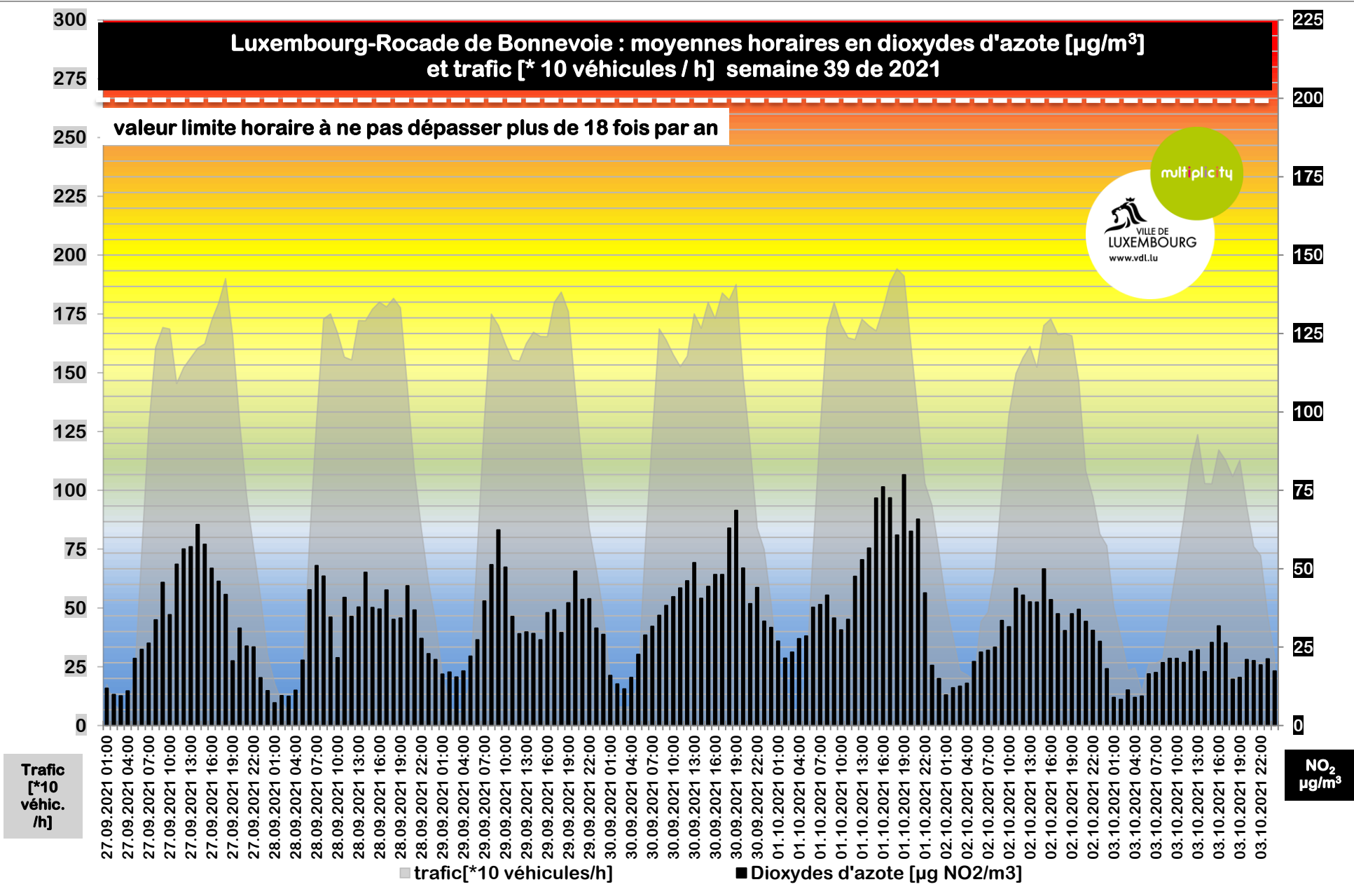
DATE		MOYENNES JOURNALIÈRES EN DIOXYDES D'AZOTE [µg NO ₂ / m ³]	[µg NO ₂ /m ³]	INDICE DE QUALITÉ JOURNALIER	NOMBRE DE JOURS	% DE JOURS
VEN.	01.10.21	45,1	> 160	exécrable	0	0,0%
SAM.	02.10.21	29,3	110 - 160	très mauvais	0	0,0%
DIM.	03.10.21	18,4	80 - 110	mauvais	0	0,0%
LUN.	04.10.21	34,8	60 - 80	très médiocre	0	0,0%
MAR.	05.10.21	29,3	45 - 60	médiocre	1	3,2%
MER.	06.10.21	26,7	35 - 45	moyen	12	38,7%
JEU.	07.10.21	33,2	25 - 35	assez bon	15	48,4%
VEN.	08.10.21	37,4	20 - 25	bon	2	6,5%
SAM.	09.10.21	36,1	10 - 20	très bon	1	3,2%
DIM.	10.10.21	31,4	0 - 10	excellent	0	0,0%
LUN.	11.10.21	40,2				
MAR.	12.10.21	35,2	[µg NO ₂ /m ³]	INDICE DE QUALITÉ HORAIRE	NOMBRE D'HEURES	% D'HEURES
MER.	13.10.21	39,5	> 400	exécrable	0	0,0%
JEU.	14.10.21	39,0	270-400	très mauvais	0	0,0%
VEN.	15.10.21	39,5	200-270	mauvais	0	0,0%
SAM.	16.10.21	35,5	150-200	très médiocre	0	0,0%
DIM.	17.10.21	27,8	110-150	médiocre	0	0,0%
LUN.	18.10.21	27,9	80-110	moyen	0	0,0%
MAR.	19.10.21	35,4	60-80	assez bon	19	2,6%
MER.	20.10.21	34,1	45-60	bon	124	16,7%
JEU.	21.10.21	24,1	25-45	très bon	353	47,4%
VEN.	22.10.21	33,0	0-25	excellent	248	33,3%
SAM.	23.10.21	36,1				
DIM.	24.10.21	31,9	MOYENNE HORAIRE MAXIMALE :		80,0	01.10.2021 19:00
LUN.	25.10.21	29,9	MOYENNE HORAIRE MINIMALE :		4,1	21.10.2021 02:00
MAR.	26.10.21	36,9	MOYENNE JOURNALIÈRE MAXIMALE :		45,1	01.10.2021
MER.	27.10.21	28,8	MOYENNE JOURNALIÈRE MINIMALE :		18,4	03.10.2021
JEU.	28.10.21	25,9	MOYENNE MENSUELLE:			32,6
VEN.	29.10.21	42,1				
SAM.	30.10.21	25,2	MOYENNE PROVISoire 2021: (valeur limite européenne: 40 µg / m3)			-
DIM.	31.10.21	20,2				

LUXEMBOURG ROCADE BONNEVOIE : moyennes journalières en dioxydes d'azote en $\mu\text{g NO}_2 / \text{m}^3$ - OCTOBRE 2021



Luxembourg-Rocade de Bonnevoie : moyennes horaires en dioxydes d'azote [$\mu\text{g}/\text{m}^3$] et trafic [* 10 véhicules / h] semaine 39 de 2021

valeur limite horaire à ne pas dépasser plus de 18 fois par an



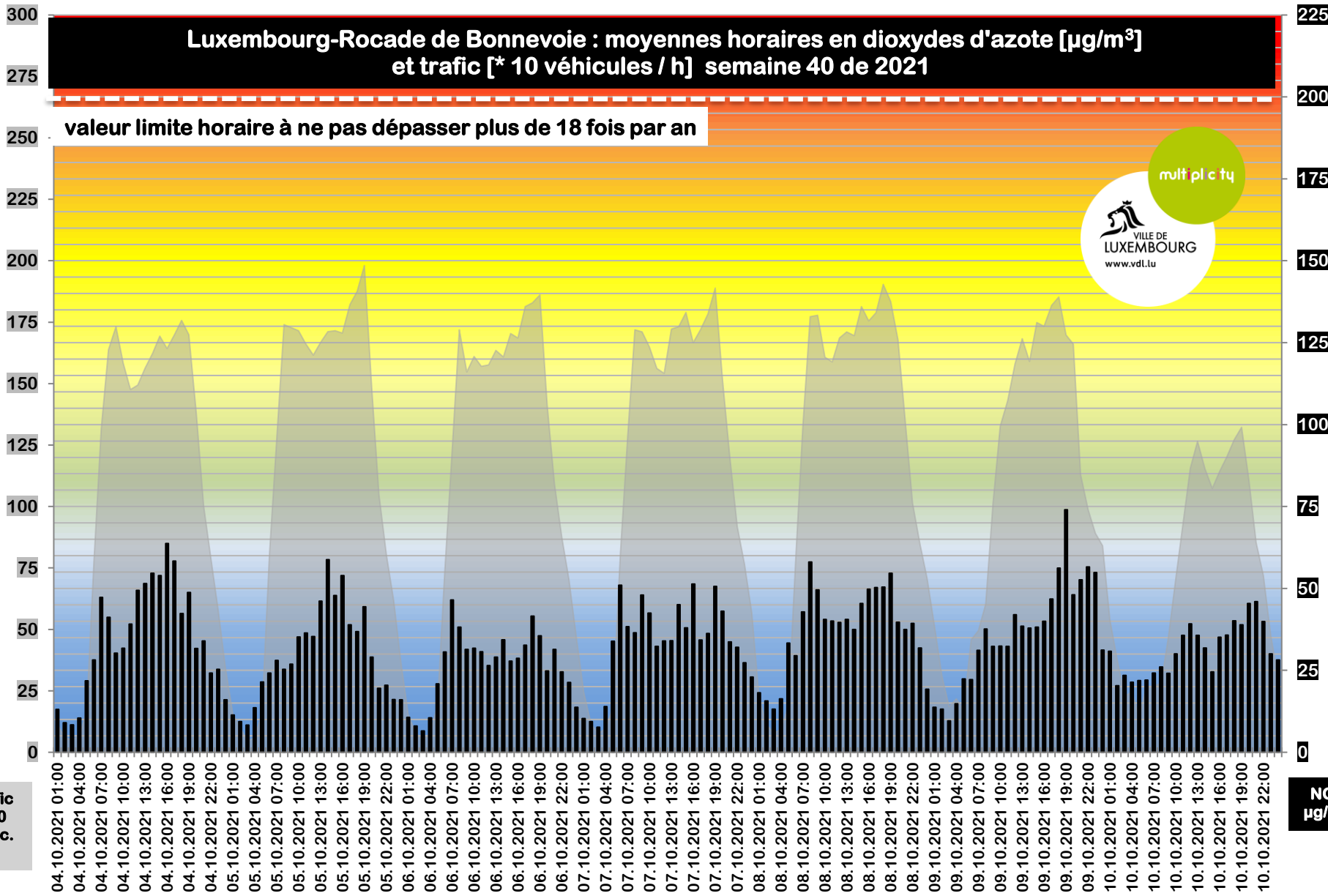
Luxembourg-Rocade de Bonnevoie : moyennes horaires en dioxydes d'azote [$\mu\text{g}/\text{m}^3$] et trafic [* 10 véhicules / h] semaine 40 de 2021

valeur limite horaire à ne pas dépasser plus de 18 fois par an



Trafic
[*10
véhic.
/h]

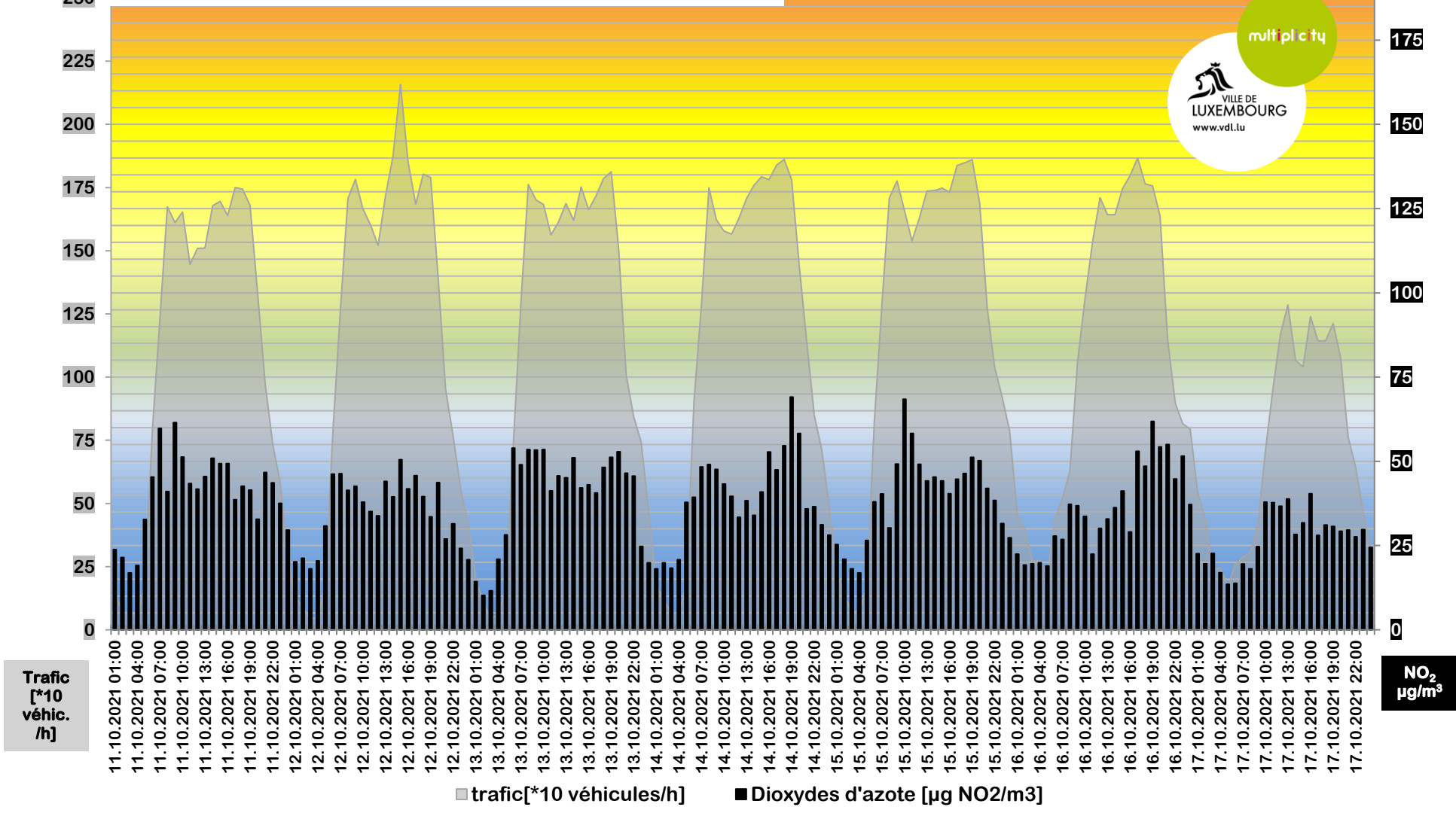
NO₂
 $\mu\text{g}/\text{m}^3$



■ trafic[*10 véhicules/h] ■ Dioxydes d'azote [$\mu\text{g NO}_2/\text{m}^3$]

Luxembourg-Rocade de Bonnevoie : moyennes horaires en dioxydes d'azote [$\mu\text{g}/\text{m}^3$] et trafic [* 10 véhicules / h] semaine 41 de 2021

valeur limite horaire à ne pas dépasser plus de 18 fois par an



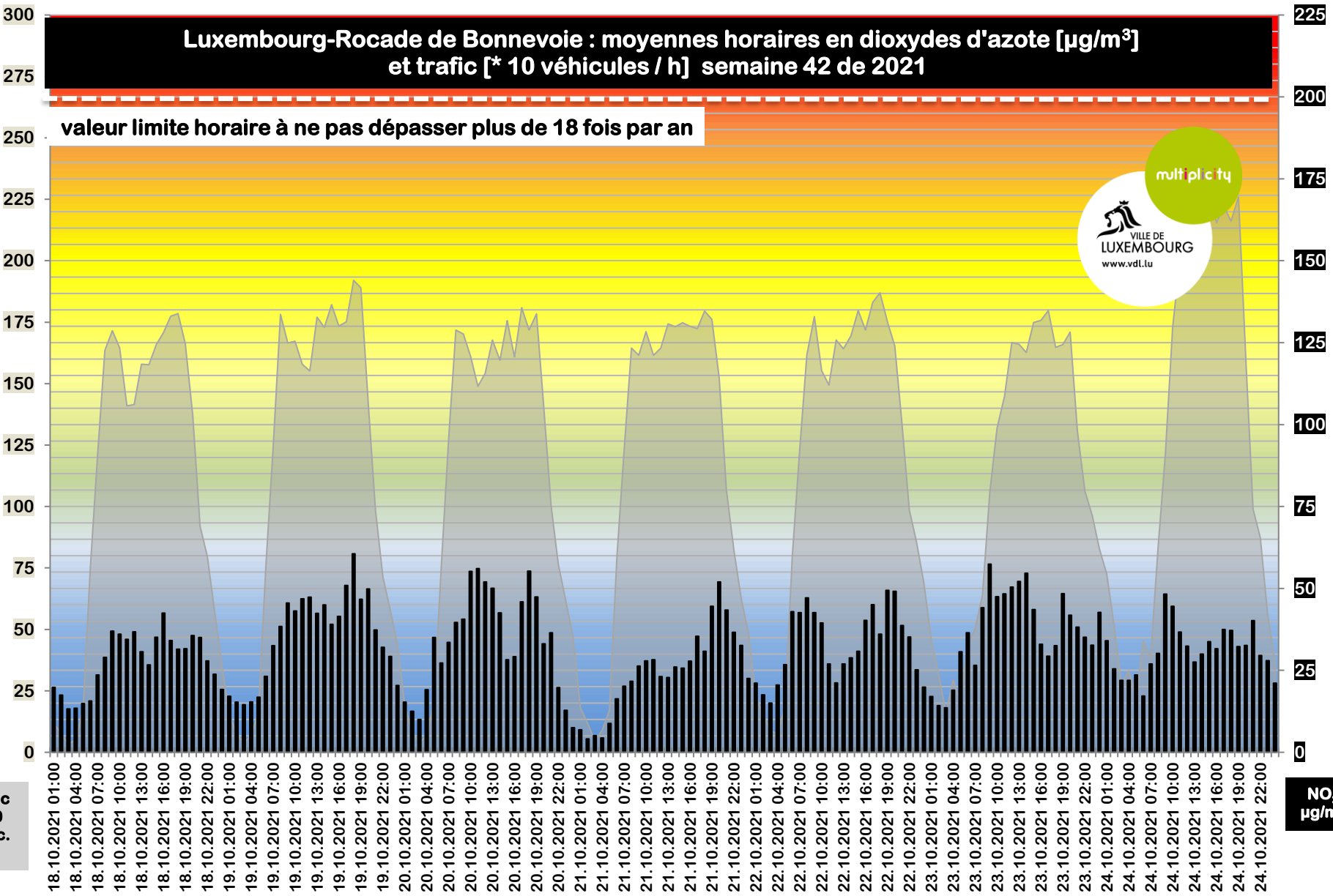
Luxembourg-Rocade de Bonnevoie : moyennes horaires en dioxydes d'azote [$\mu\text{g}/\text{m}^3$] et trafic [* 10 véhicules / h] semaine 42 de 2021

valeur limite horaire à ne pas dépasser plus de 18 fois par an



Trafic
[*10
véhic.
/h]

NO₂
 $\mu\text{g}/\text{m}^3$



■ trafic[*10 véhicules/h] ■ Dioxydes d'azote [$\mu\text{g NO}_2/\text{m}^3$]

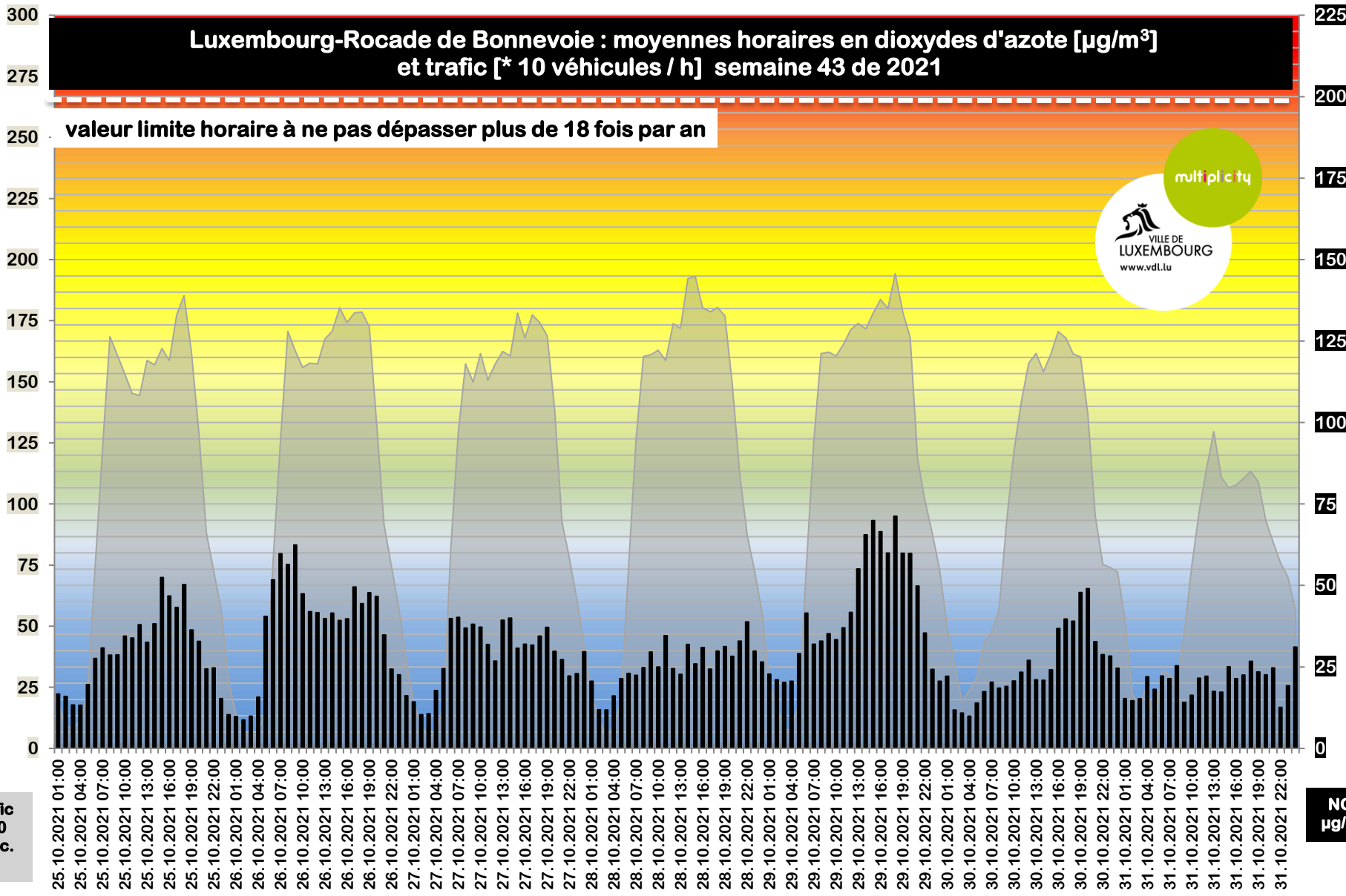
Luxembourg-Rocade de Bonnevoie : moyennes horaires en dioxydes d'azote [$\mu\text{g}/\text{m}^3$] et trafic [* 10 véhicules / h] semaine 43 de 2021

valeur limite horaire à ne pas dépasser plus de 18 fois par an



Trafic
[*10
véhic.
/h]

NO₂
 $\mu\text{g}/\text{m}^3$



■ trafic[*10 véhicules/h] ■ Dioxydes d'azote [$\mu\text{g}/\text{m}^3$]