

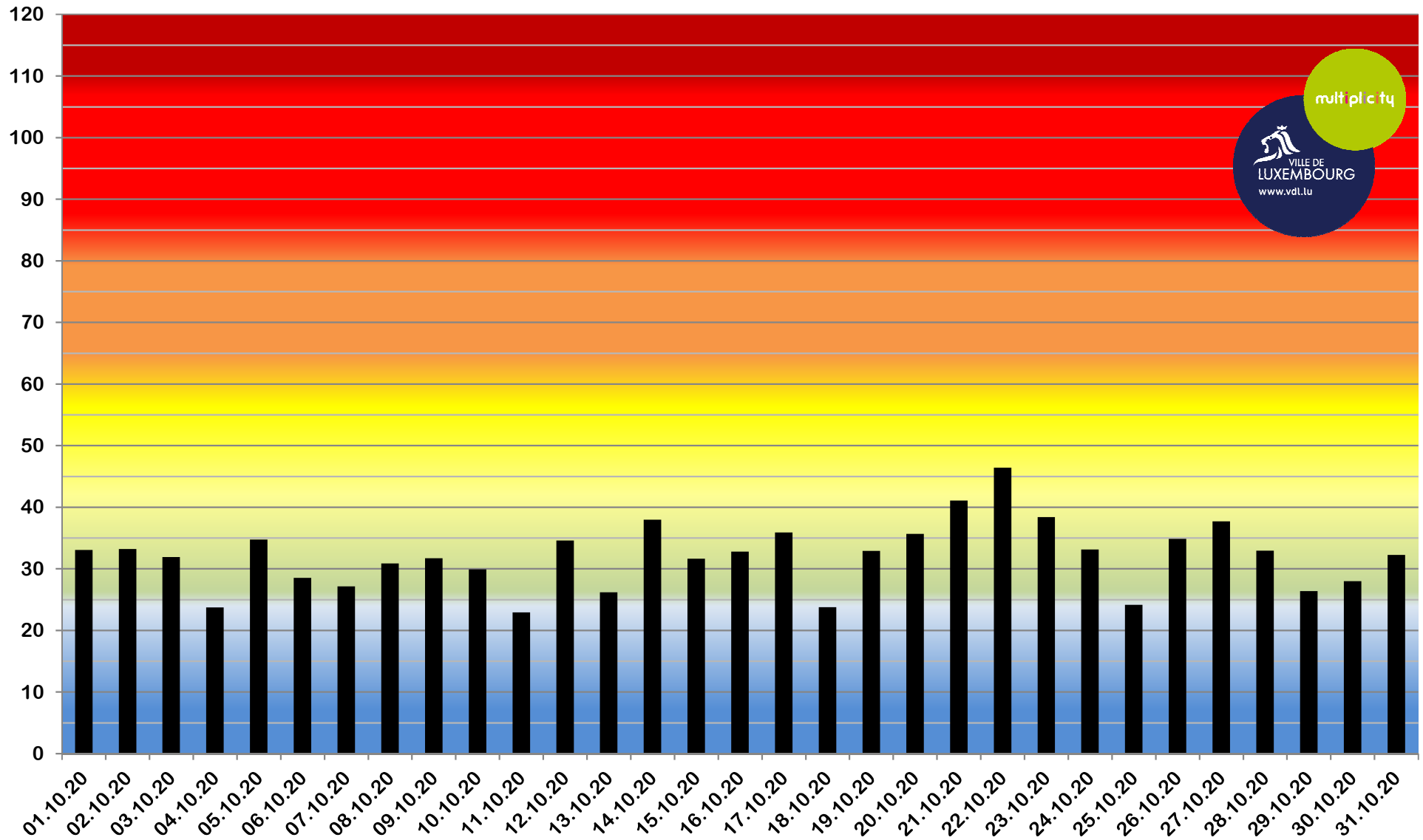
Bulletin mensuel de la qualité de l'air Luxembourg-Rocade octobre 2020

Pour plus d'infos:
Délégué à l'environnement 4796 - 4773



DATE		MOYENNES JOURNALIÈRES EN DIOXYDES D'AZOTE [µg NO ₂ / m ³]	[µg NO ₂ /m ³]	INDICE DE QUALITÉ JOURNALIER	NOMBRE DE JOURS	% DE JOURS
JEU.	01.10.20	33,1	> 160	exécrable	0,0	0,0%
VEN.	02.10.20	33,2	110 - 160	très mauvais	0,0	0,0%
SAM.	03.10.20	31,9	80 - 110	mauvais	0,0	0,0%
DIM.	04.10.20	23,7	60 - 80	très médiocre	0,0	0,0%
LUN.	05.10.20	34,7	45 - 60	médiocre	1,0	3,2%
MAR.	06.10.20	28,5	35 - 45	moyen	6,0	19,4%
MER.	07.10.20	27,1	25 - 35	assez bon	20,0	64,5%
JEU.	08.10.20	30,9	20 - 25	bon	4,0	12,9%
VEN.	09.10.20	31,7	10 - 20	très bon	0,0	0,0%
SAM.	10.10.20	29,9	0 - 10	excellent	0,0	0,0%
DIM.	11.10.20	22,9				
LUN.	12.10.20	34,6	[µg NO ₂ /m ³]	INDICE DE QUALITÉ HORAIRE	NOMBRE D'HEURES	% D'HEURES
MAR.	13.10.20	26,2	> 400	exécrable	0	0,0%
MER.	14.10.20	38,0	270-400	très mauvais	0	0,0%
JEU.	15.10.20	31,6	200-270	mauvais	0	0,0%
VEN.	16.10.20	32,8	150-200	très médiocre	0	0,0%
SAM.	17.10.20	35,9	110-150	médiocre	0	0,0%
DIM.	18.10.20	23,8	80-110	moyen	0	0,0%
LUN.	19.10.20	32,9	60-80	assez bon	22	3,0%
MAR.	20.10.20	35,7	45-60	bon	129	17,3%
MER.	21.10.20	41,1	25-45	très bon	344	46,2%
JEU.	22.10.20	46,4	0-25	excellent	249	33,5%
VEN.	23.10.20	38,4				
SAM.	24.10.20	33,1	MOYENNE HORAIRE MAXIMALE :		75,6	22.10.2020 10:00
DIM.	25.10.20	24,1	MOYENNE HORAIRE MINIMALE :		3,7	29.10.2020 03:00
LUN.	26.10.20	34,9	MOYENNE JOURNALIÈRE MAXIMALE :		46,4	22.10.2020
MAR.	27.10.20	37,7	MOYENNE JOURNALIÈRE MINIMALE :		22,9	11.10.2020
MER.	28.10.20	32,9	MOYENNE MENSUELLE:			32,1
JEU.	29.10.20	26,4	MOYENNE PROVISoire 2020:			33,9
VEN.	30.10.20	28,0	(valeur limite européenne: 40 µg / m3)			
SAM.	31.10.20	32,3				

LUXEMBOURG ROCADE BONNEVOIE : moyennes journalières en dioxydes d'azote en $\mu\text{g NO}_2 / \text{m}^3$ - OCTOBRE 2020




Luxembourg-Rocade de Bonnevoie : moyennes horaires en dioxydes d'azote [$\mu\text{g}/\text{m}^3$] et trafic [* 10 véhicules / h] semaine 40 de 2020

valeur limite horaire à ne pas dépasser plus de 18 fois par an



Trafic
[*10
véhic.
/h]



■ Dioxydes d'azote [$\mu\text{g NO}_2/\text{m}^3$]

NO₂
 $\mu\text{g}/\text{m}^3$

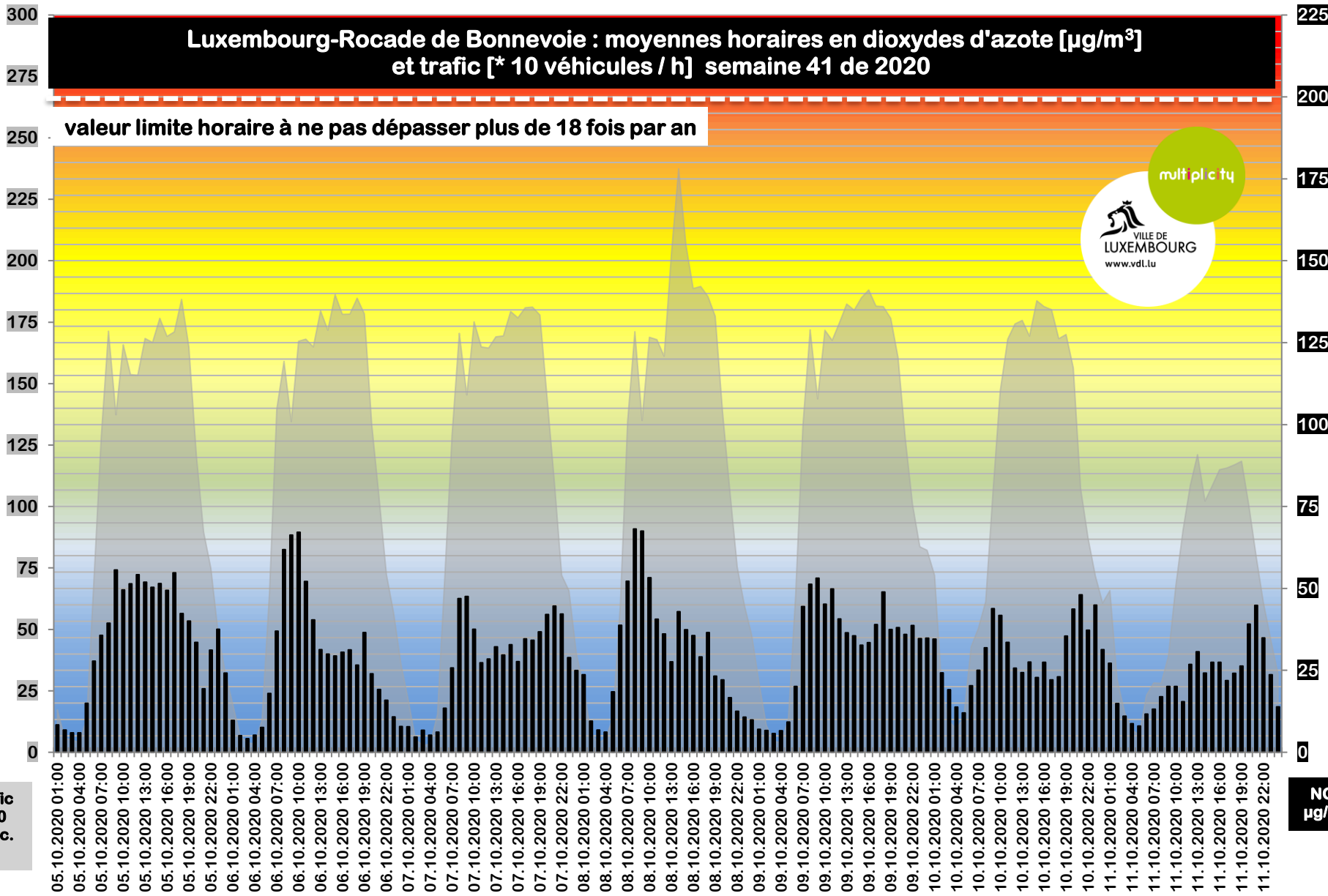
Luxembourg-Rocade de Bonnevoie : moyennes horaires en dioxydes d'azote [$\mu\text{g}/\text{m}^3$] et trafic [* 10 véhicules / h] semaine 41 de 2020

valeur limite horaire à ne pas dépasser plus de 18 fois par an



Trafic
[*10
véhic.
/h]

NO₂
 $\mu\text{g}/\text{m}^3$



■ trafic[*10 véhicules/h] ■ Dioxydes d'azote [$\mu\text{g}/\text{m}^3$]

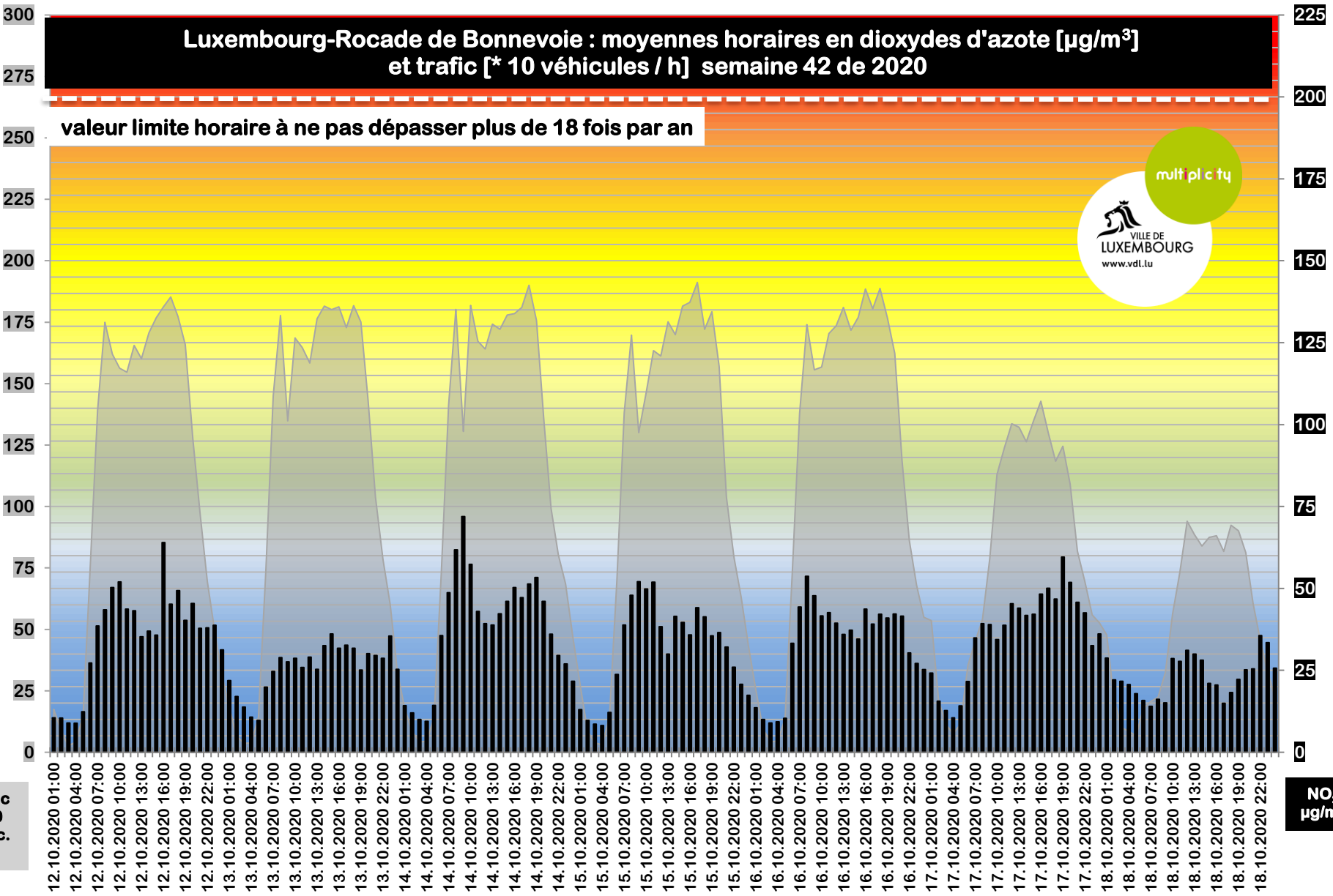
Luxembourg-Rocade de Bonnevoie : moyennes horaires en dioxydes d'azote [$\mu\text{g}/\text{m}^3$] et trafic [* 10 véhicules / h] semaine 42 de 2020

valeur limite horaire à ne pas dépasser plus de 18 fois par an



Trafic
[*10
véhic.
/h]

NO₂
 $\mu\text{g}/\text{m}^3$



■ trafic[*10 véhicules/h] ■ Dioxydes d'azote [$\mu\text{g NO}_2/\text{m}^3$]

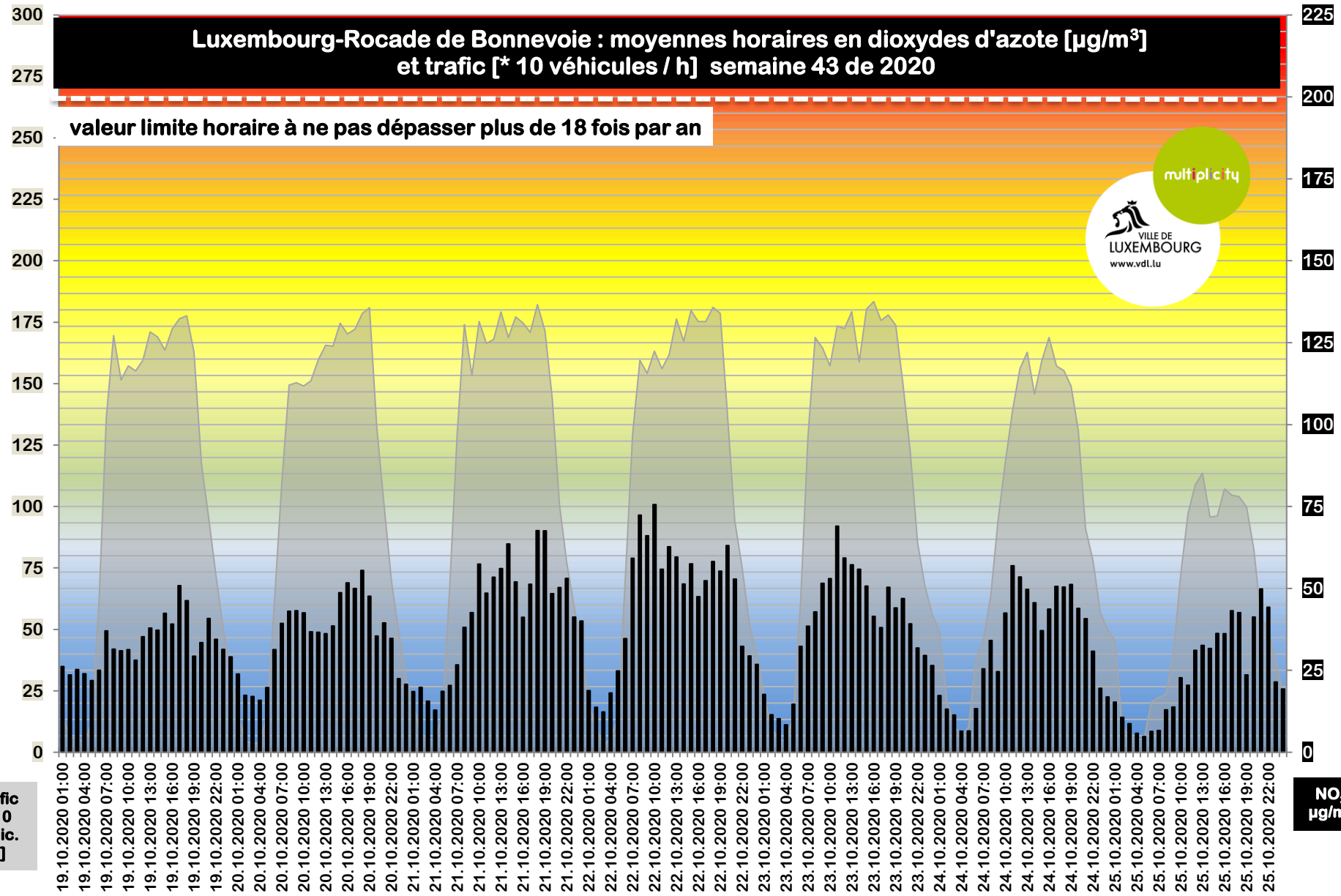
Luxembourg-Rocade de Bonnevoie : moyennes horaires en dioxydes d'azote [$\mu\text{g}/\text{m}^3$] et trafic [* 10 véhicules / h] semaine 43 de 2020

valeur limite horaire à ne pas dépasser plus de 18 fois par an



Trafic
[*10
véhic.
/h]

NO₂
 $\mu\text{g}/\text{m}^3$



■ trafic[*10 véhicules/h] ■ Dioxydes d'azote [$\mu\text{g NO}_2/\text{m}^3$]