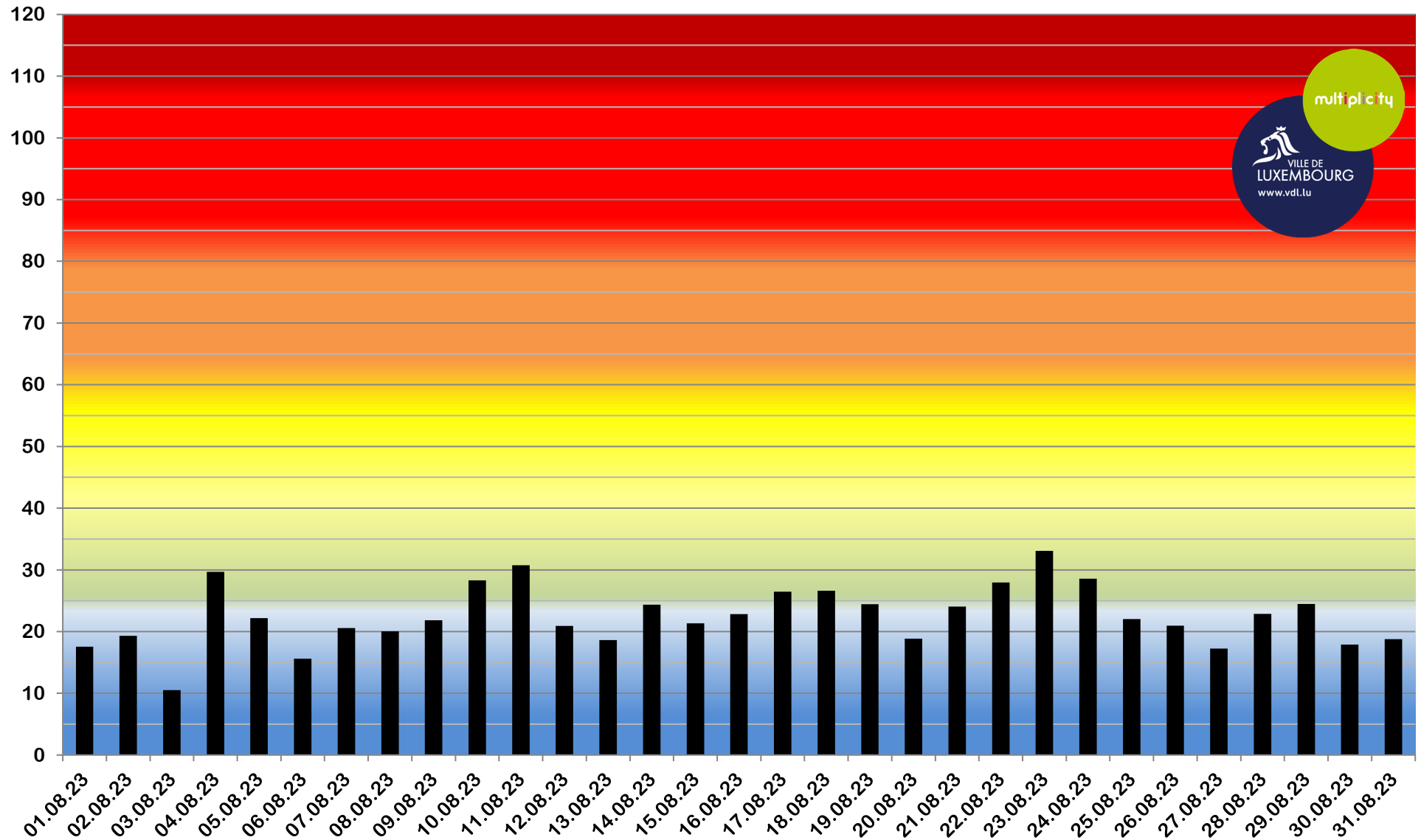


# Bulletin mensuel de la qualité de l'air Luxembourg-Rocade août 2023

Pour plus d'infos:  
Délégué à l'environnement 4796 - 4773

DATE		MOYENNES JOURNALIÈRES EN DIOXYDES D'AZOTE [µg NO <sub>2</sub> / m <sup>3</sup> ]	[µg NO <sub>2</sub> /m <sup>3</sup> ]	INDICE DE QUALITÉ JOURNALIER	NOMBRE DE JOURS	% DE JOURS
MAR.	01.08.23	17,6	> 160	exécrable	0	0,0%
MER.	02.08.23	19,3	110 - 160	très mauvais	0	0,0%
JEU.	03.08.23	10,5	80 - 110	mauvais	0	0,0%
VEN.	04.08.23	29,7	60 - 80	très médiocre	0	0,0%
SAM.	05.08.23	22,2	45 - 60	médiocre	0	0,0%
DIM.	06.08.23	15,6	35 - 45	moyen	0	0,0%
LUN.	07.08.23	20,6	25 - 35	assez bon	8	25,8%
MAR.	08.08.23	20,1	20 - 25	bon	14	45,2%
MER.	09.08.23	21,8	10 - 20	très bon	9	29,0%
JEU.	10.08.23	28,3	0 - 10	excellent	0	0,0%
VEN.	11.08.23	30,8				
SAM.	12.08.23	20,9				
DIM.	13.08.23	18,6				
LUN.	14.08.23	24,4				
MAR.	15.08.23	21,4				
MER.	16.08.23	22,8				
JEU.	17.08.23	26,5				
VEN.	18.08.23	26,6				
SAM.	19.08.23	24,4				
DIM.	20.08.23	18,9				
LUN.	21.08.23	24,1				
MAR.	22.08.23	28,0				
MER.	23.08.23	33,1				
JEU.	24.08.23	28,6				
VEN.	25.08.23	22,0				
SAM.	26.08.23	21,0				
DIM.	27.08.23	17,2				
LUN.	28.08.23	22,9				
MAR.	29.08.23	24,5				
MER.	30.08.23	17,9				
JEU.	31.08.23	18,8				
			[µg NO <sub>2</sub> /m <sup>3</sup> ]	INDICE DE QUALITÉ HORAIRE	NOMBRE D'HEURES	% D'HEURES
			> 400	exécrable	0	0,0%
			270-400	très mauvais	0	0,0%
			200-270	mauvais	0	0,0%
			150-200	très médiocre	0	0,0%
			110-150	médiocre	0	0,0%
			80-110	moyen	0	0,0%
			60-80	assez bon	0	0,0%
			45-60	bon	7	0,9%
			25-45	très bon	255	34,3%
			0-25	excellent	482	64,8%
			MOYENNE HORAIRE MAXIMALE :		50,6	04.08.2023 12:00
			MOYENNE HORAIRE MINIMALE :		4,6	03.08.2023 05:00
			MOYENNE JOURNALIÈRE MAXIMALE :		33,1	23.08.2023
			MOYENNE JOURNALIÈRE MINIMALE :		10,5	03.08.2023
			MOYENNE MENSUELLE:			22,5
			MOYENNE PROVISOIRE 2023: (valeur limite européenne: 40 µg / m <sup>3</sup> )			-

# LUXEMBOURG ROCADE BONNEVOIE : moyennes journalières en dioxydes d'azote en $\mu\text{g NO}_2 / \text{m}^3$ - AOÛT 2023



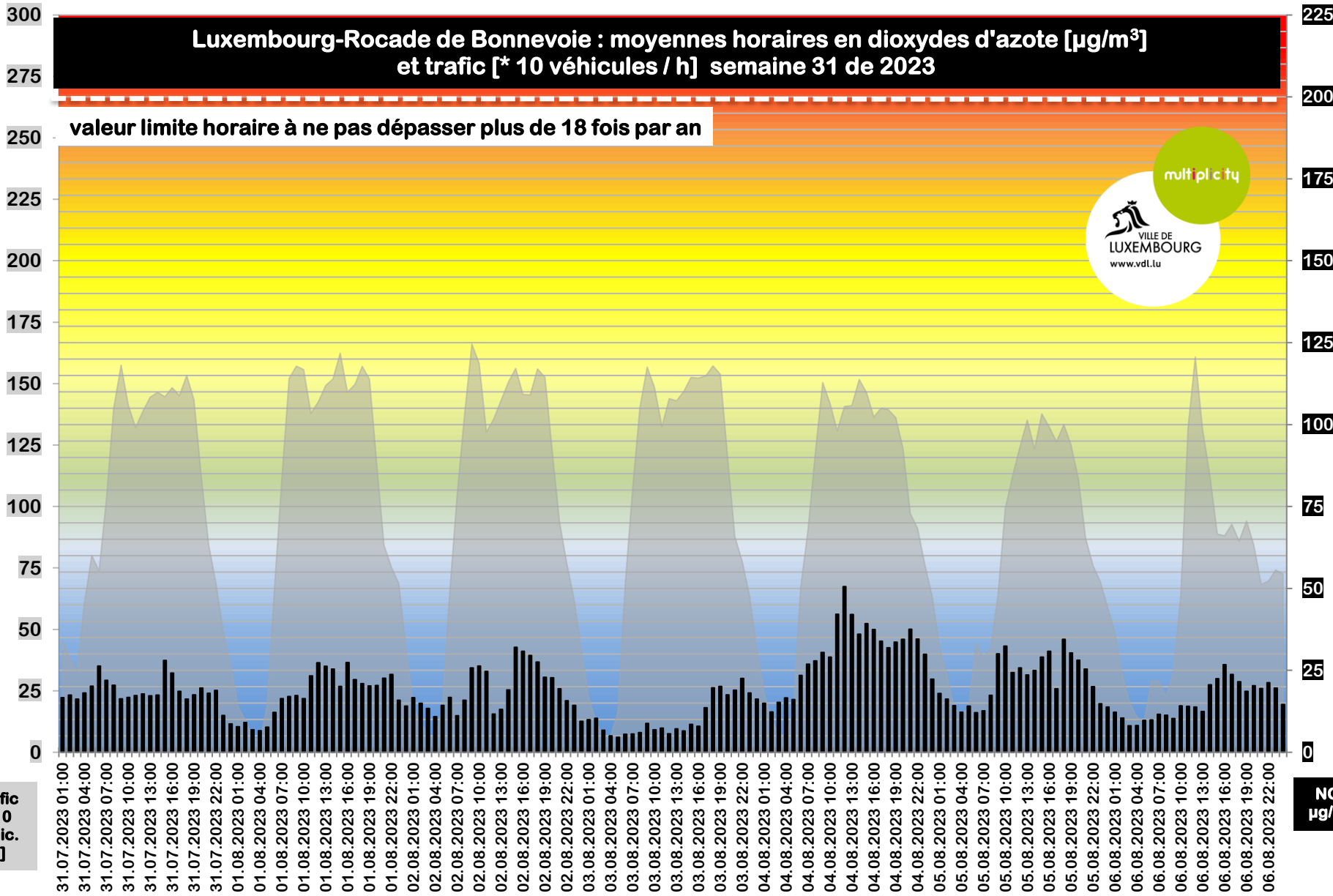
# Luxembourg-Rocade de Bonnevoie : moyennes horaires en dioxydes d'azote [ $\mu\text{g}/\text{m}^3$ ] et trafic [\* 10 véhicules / h] semaine 31 de 2023

valeur limite horaire à ne pas dépasser plus de 18 fois par an



Trafic  
[\*10  
véhic.  
/h]

NO<sub>2</sub>  
 $\mu\text{g}/\text{m}^3$



■ trafic[\*10 véhicules/h]

■ Dioxydes d'azote [ $\mu\text{g NO}_2/\text{m}^3$ ]

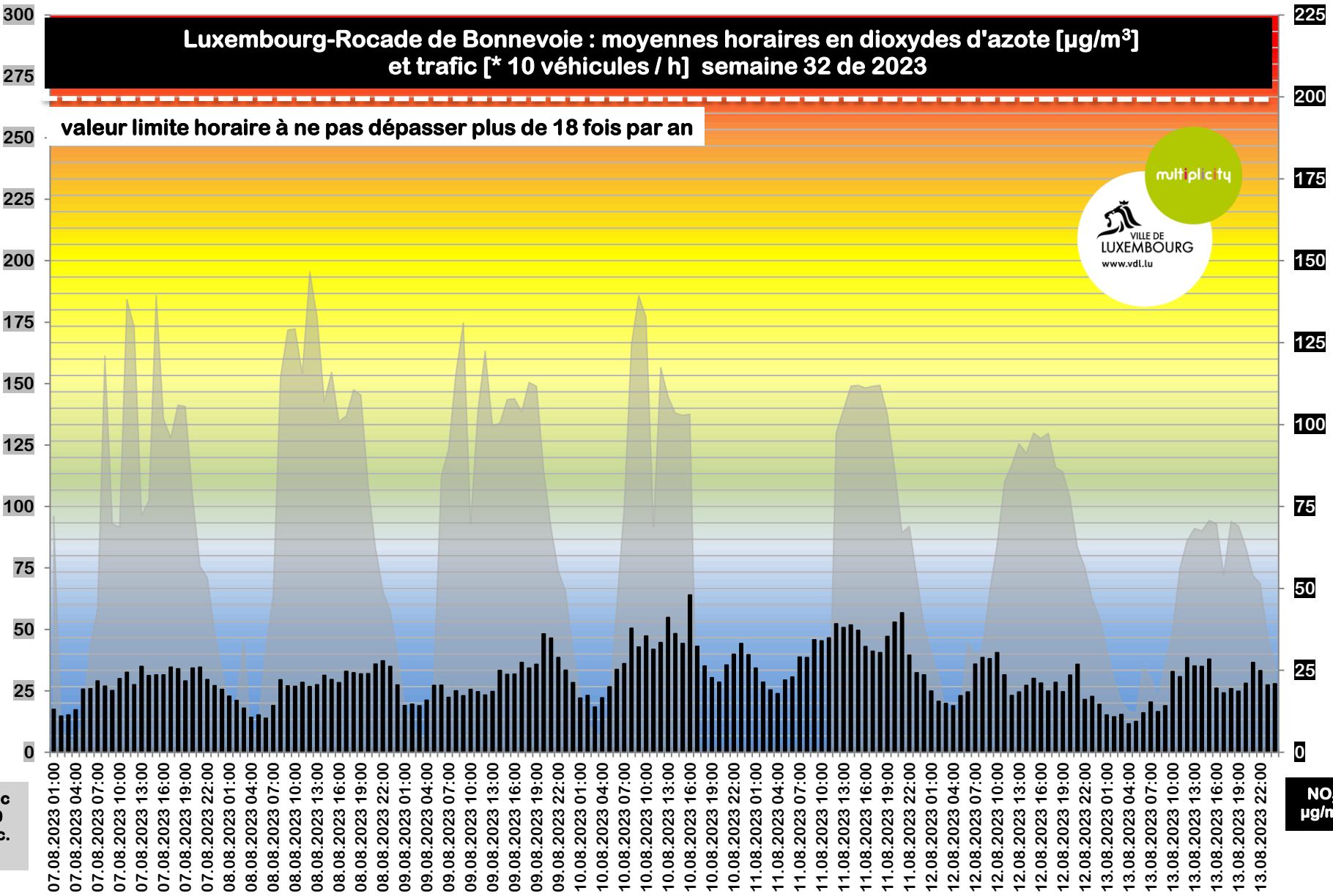
# Luxembourg-Rocade de Bonnevoie : moyennes horaires en dioxydes d'azote [ $\mu\text{g}/\text{m}^3$ ] et trafic [\* 10 véhicules / h] semaine 32 de 2023

valeur limite horaire à ne pas dépasser plus de 18 fois par an



Trafic  
[\*10  
véhic.  
/h]

NO<sub>2</sub>  
 $\mu\text{g}/\text{m}^3$



■ trafic[\*10 véhicules/h]      ■ Dioxydes d'azote [ $\mu\text{g}/\text{m}^3$ ]

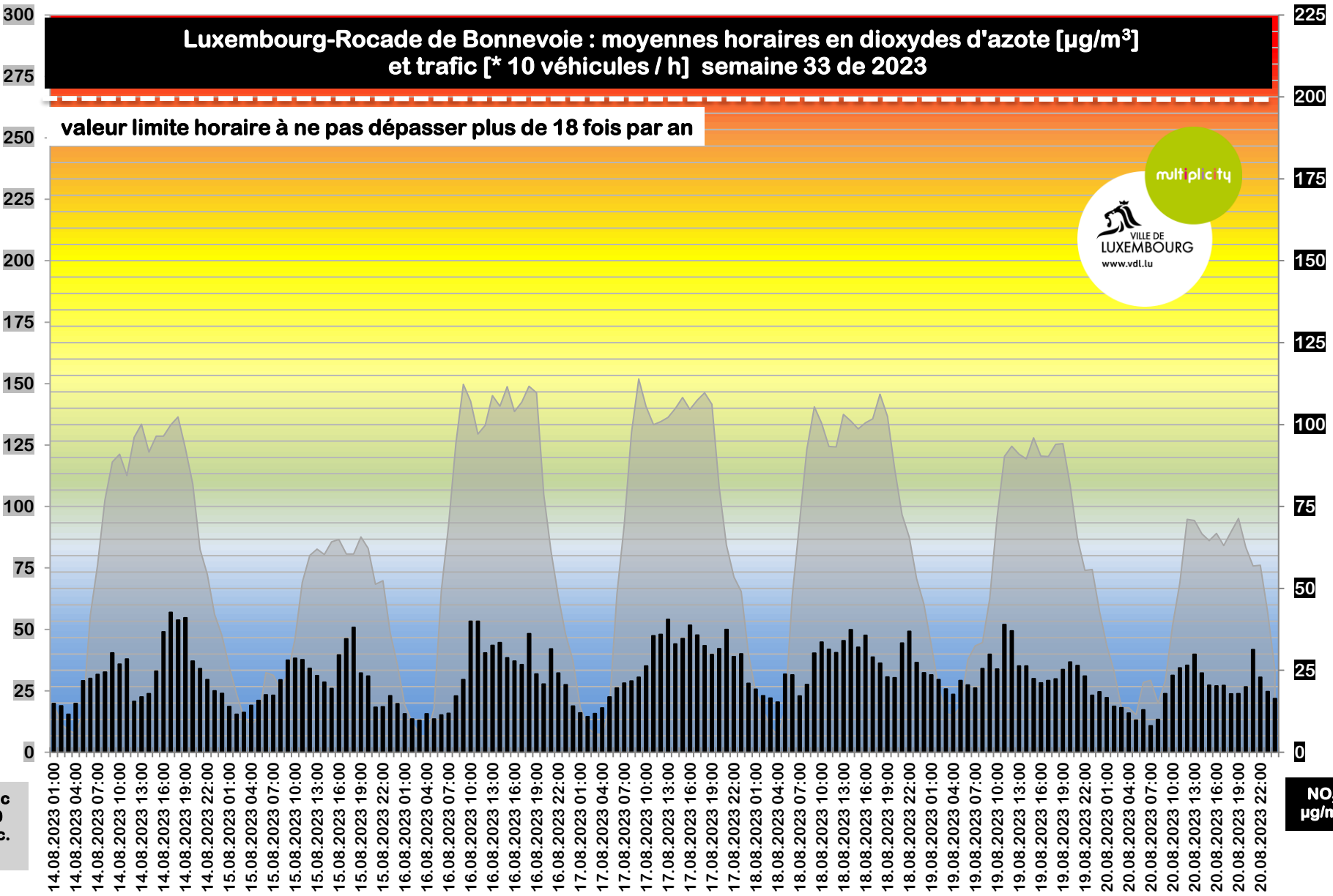
# Luxembourg-Rocade de Bonnevoie : moyennes horaires en dioxydes d'azote [ $\mu\text{g}/\text{m}^3$ ] et trafic [\* 10 véhicules / h] semaine 33 de 2023

valeur limite horaire à ne pas dépasser plus de 18 fois par an



Trafic  
[\*10  
véhic.  
/h]

NO<sub>2</sub>  
 $\mu\text{g}/\text{m}^3$



■ trafic[\*10 véhicules/h]      ■ Dioxydes d'azote [ $\mu\text{g}/\text{m}^3$ ]

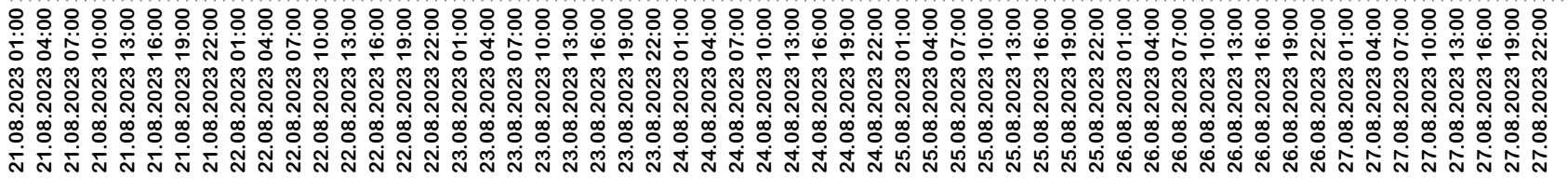
# Luxembourg-Rocade de Bonnevoie : moyennes horaires en dioxydes d'azote [ $\mu\text{g}/\text{m}^3$ ] et trafic [\* 10 véhicules / h] semaine 34 de 2023

valeur limite horaire à ne pas dépasser plus de 18 fois par an



Trafic  
[\*10  
véhic.  
/h]

NO<sub>2</sub>  
 $\mu\text{g}/\text{m}^3$



■ trafic[\*10 véhicules/h]    ■ Dioxydes d'azote [ $\mu\text{g NO}_2/\text{m}^3$ ]