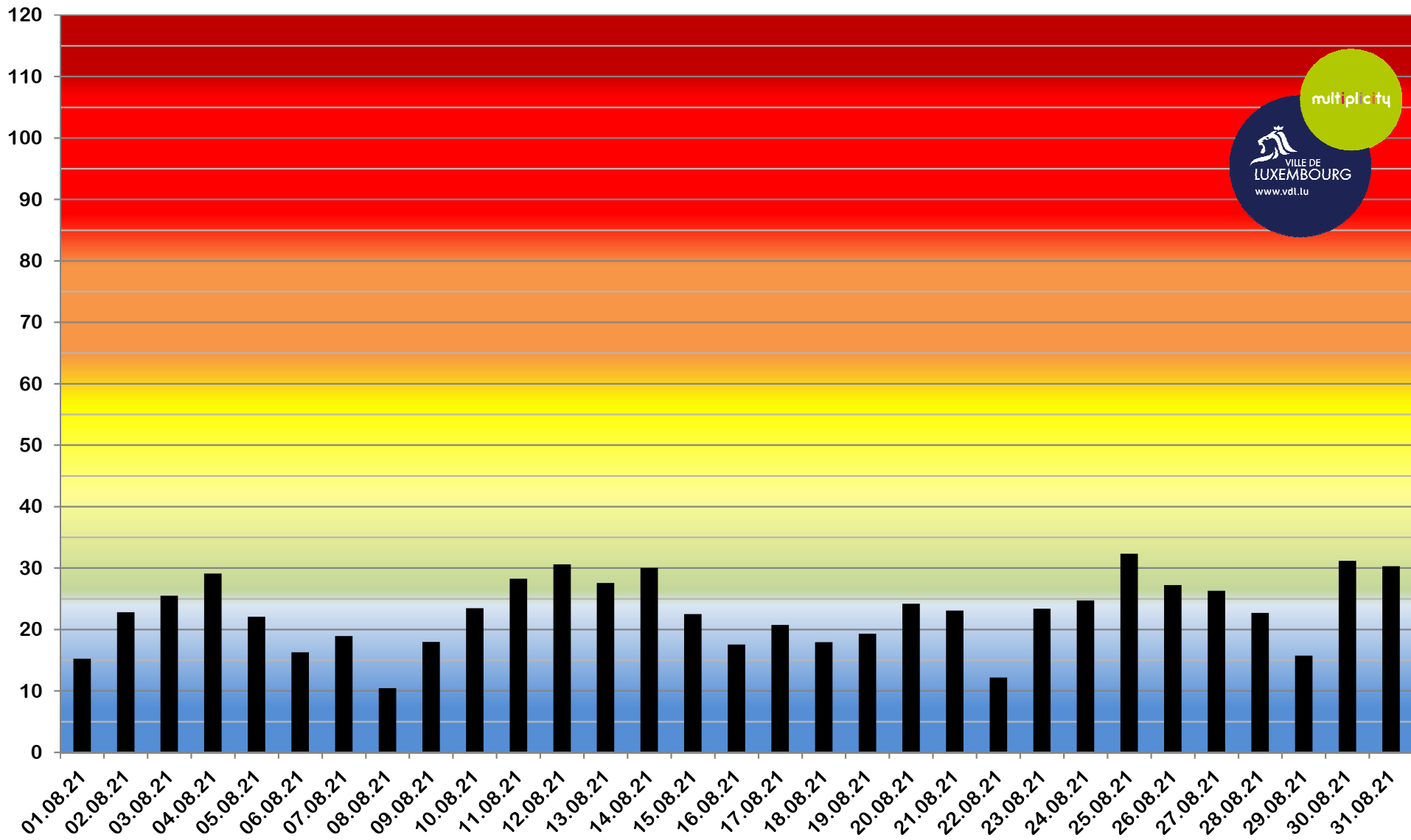


# Bulletin mensuel de la qualité de l'air Luxembourg-Rocade août 2021

Pour plus d'infos:  
Délégué à l'environnement 4796 - 4773

DATE		MOYENNES JOURNALIÈRES EN DIOXYDES D'AZOTE [µg NO <sub>2</sub> / m <sup>3</sup> ]	[µg NO <sub>2</sub> /m <sup>3</sup> ]	INDICE DE QUALITÉ JOURNALIER	NOMBRE DE JOURS	% DE JOURS
DIM.	01.08.21	15,2	> 160	exécrable	0	0,0%
LUN.	02.08.21	22,8	110 - 160	très mauvais	0	0,0%
MAR.	03.08.21	25,5	80 - 110	mauvais	0	0,0%
MER.	04.08.21	29,1	60 - 80	très médiocre	0	0,0%
JEU.	05.08.21	22,1	45 - 60	médiocre	0	0,0%
VEN.	06.08.21	16,3	35 - 45	moyen	0	0,0%
SAM.	07.08.21	18,9	25 - 35	assez bon	11	35,5%
DIM.	08.08.21	10,4	20 - 25	bon	10	32,3%
LUN.	09.08.21	18,0	10 - 20	très bon	10	32,3%
MAR.	10.08.21	23,4	0 - 10	excellent	0	0,0%
MER.	11.08.21	28,3				
JEU.	12.08.21	30,6				
VEN.	13.08.21	27,5	> 400	exécrable	0	0,0%
SAM.	14.08.21	30,0	270-400	très mauvais	0	0,0%
DIM.	15.08.21	22,5	200-270	mauvais	0	0,0%
LUN.	16.08.21	17,5	150-200	très médiocre	0	0,0%
MAR.	17.08.21	20,7	110-150	médiocre	0	0,0%
MER.	18.08.21	17,9	80-110	moyen	0	0,0%
JEU.	19.08.21	19,3	60-80	assez bon	0	0,0%
VEN.	20.08.21	24,2	45-60	bon	9	1,2%
SAM.	21.08.21	23,1	25-45	très bon	293	39,4%
DIM.	22.08.21	12,2	0-25	excellent	442	59,4%
LUN.	23.08.21	23,4				
MAR.	24.08.21	24,7				
MER.	25.08.21	32,3				
JEU.	26.08.21	27,2				
VEN.	27.08.21	26,3				
SAM.	28.08.21	22,7				
DIM.	29.08.21	15,7				
LUN.	30.08.21	31,2				
MAR.	31.08.21	30,3				
MOYENNE HORAIRE MAXIMALE :					59,3	14.08.2021 20:00
MOYENNE HORAIRE MINIMALE :					3,9	23.08.2021 02:00
MOYENNE JOURNALIÈRE MAXIMALE :					32,3	25.08.2021
MOYENNE JOURNALIÈRE MINIMALE :					10,4	08.08.2021
MOYENNE MENSUELLE:					22,9	
MOYENNE PROVISoire 2021: (valeur limite européenne: 40 µg / m3)					-	

# LUXEMBOURG ROCADE BONNEVOIE : moyennes journalières en dioxydes d'azote en $\mu\text{g NO}_2 / \text{m}^3$ - AOÛT 2021



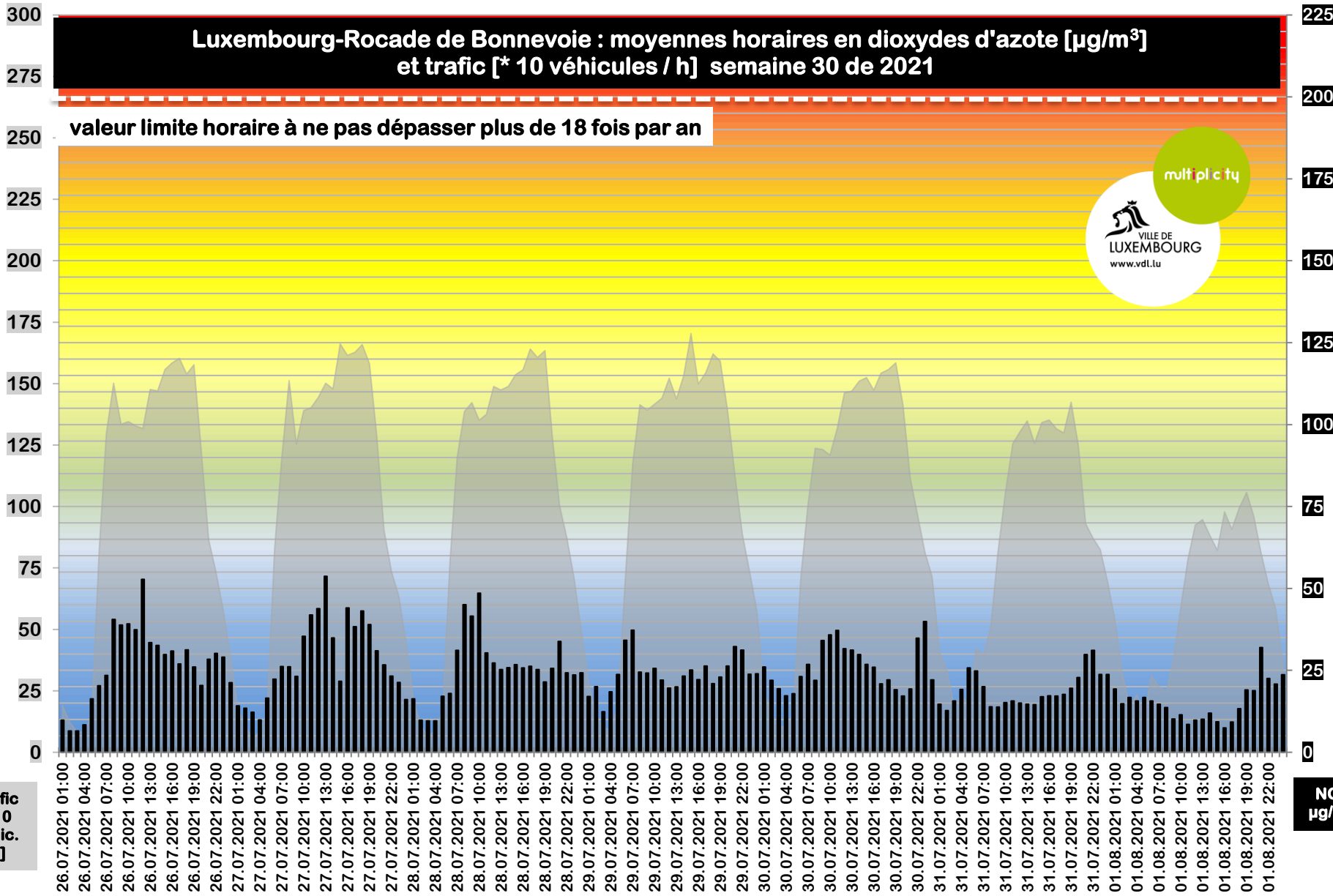
# Luxembourg-Rocade de Bonnevoie : moyennes horaires en dioxydes d'azote [ $\mu\text{g}/\text{m}^3$ ] et trafic [\* 10 véhicules / h] semaine 30 de 2021

valeur limite horaire à ne pas dépasser plus de 18 fois par an



Trafic  
[\*10  
véhic.  
/h]

NO<sub>2</sub>  
 $\mu\text{g}/\text{m}^3$



■ trafic[\*10 véhicules/h]      ■ Dioxydes d'azote [ $\mu\text{g NO}_2/\text{m}^3$ ]

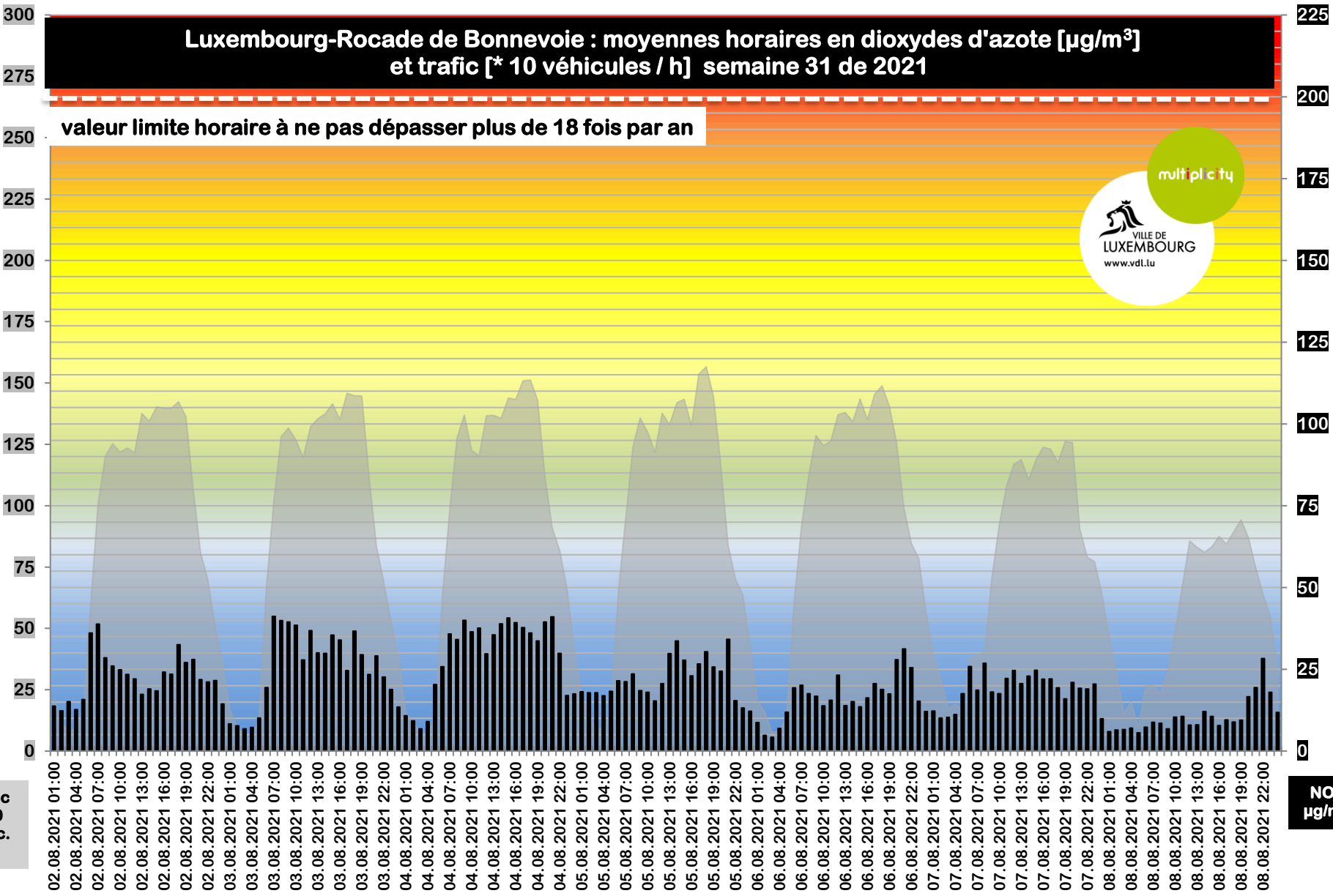
# Luxembourg-Rocade de Bonnevoie : moyennes horaires en dioxydes d'azote [ $\mu\text{g}/\text{m}^3$ ] et trafic [\* 10 véhicules / h] semaine 31 de 2021

valeur limite horaire à ne pas dépasser plus de 18 fois par an



Trafic  
[\*10  
véhic.  
/h]

NO<sub>2</sub>  
μg/m<sup>3</sup>



■ trafic[\*10 véhicules/h]      ■ Dioxydes d'azote [ $\mu\text{g NO}_2/\text{m}^3$ ]

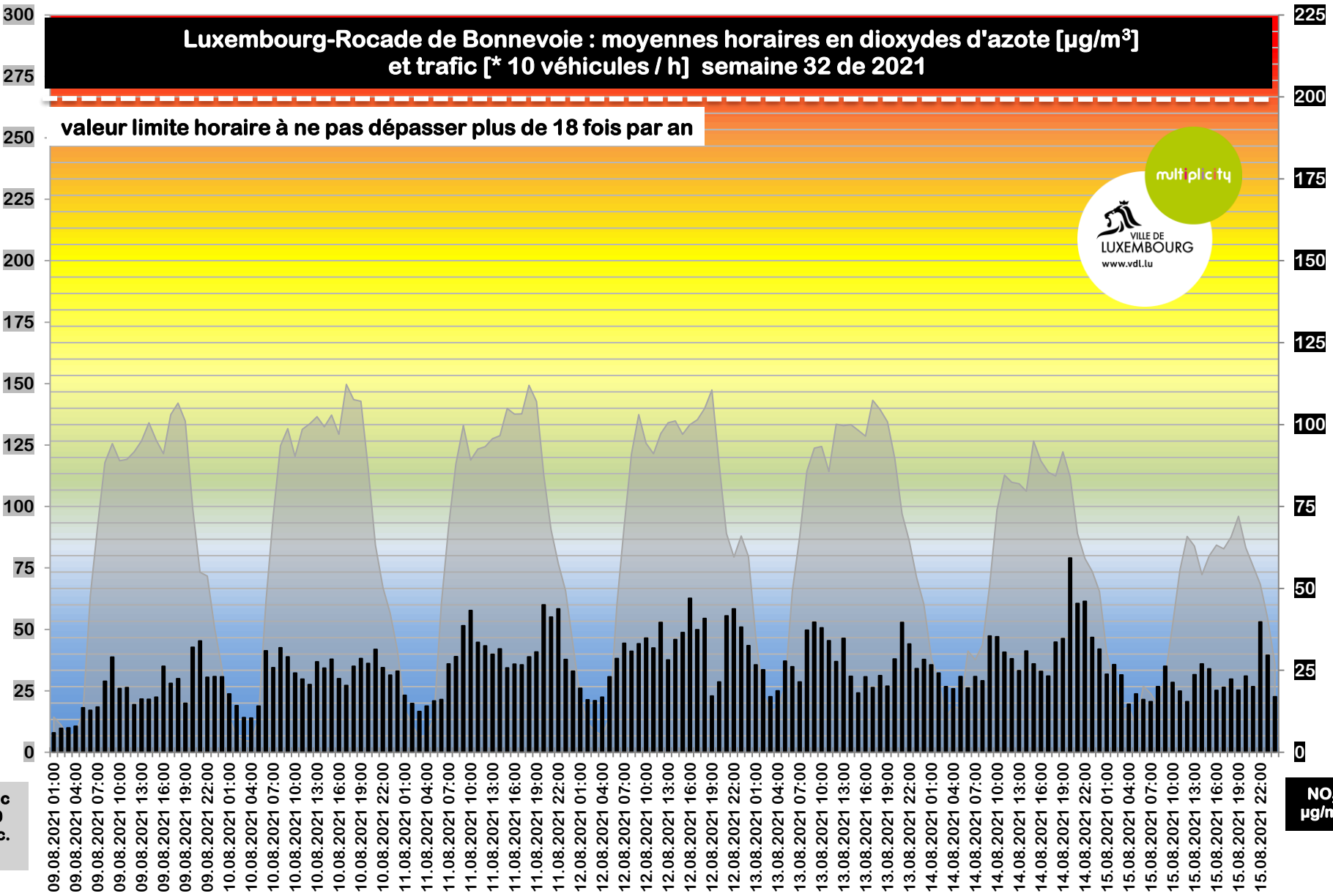
# Luxembourg-Rocade de Bonnevoie : moyennes horaires en dioxydes d'azote [ $\mu\text{g}/\text{m}^3$ ] et trafic [\* 10 véhicules / h] semaine 32 de 2021

valeur limite horaire à ne pas dépasser plus de 18 fois par an



Trafic  
[\*10  
véhic.  
/h]

NO<sub>2</sub>  
 $\mu\text{g}/\text{m}^3$



■ trafic[\*10 véhicules/h]    ■ Dioxydes d'azote [ $\mu\text{g NO}_2/\text{m}^3$ ]

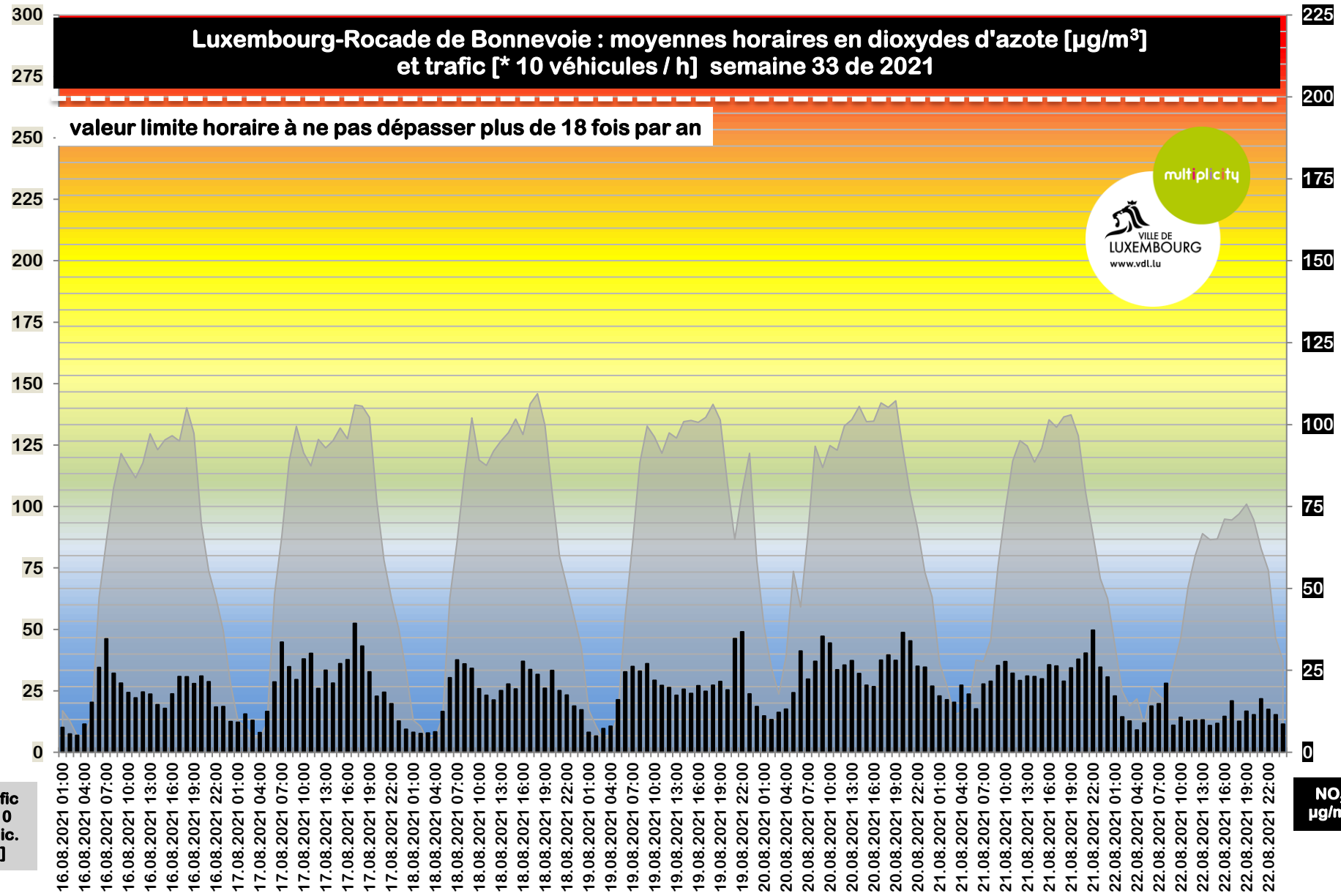
# Luxembourg-Rocade de Bonnevoie : moyennes horaires en dioxydes d'azote [ $\mu\text{g}/\text{m}^3$ ] et trafic [\* 10 véhicules / h] semaine 33 de 2021

valeur limite horaire à ne pas dépasser plus de 18 fois par an



Trafic  
[\*10  
véhic.  
/h]

NO<sub>2</sub>  
 $\mu\text{g}/\text{m}^3$



■ trafic[\*10 véhicules/h]    ■ Dioxydes d'azote [ $\mu\text{g NO}_2/\text{m}^3$ ]

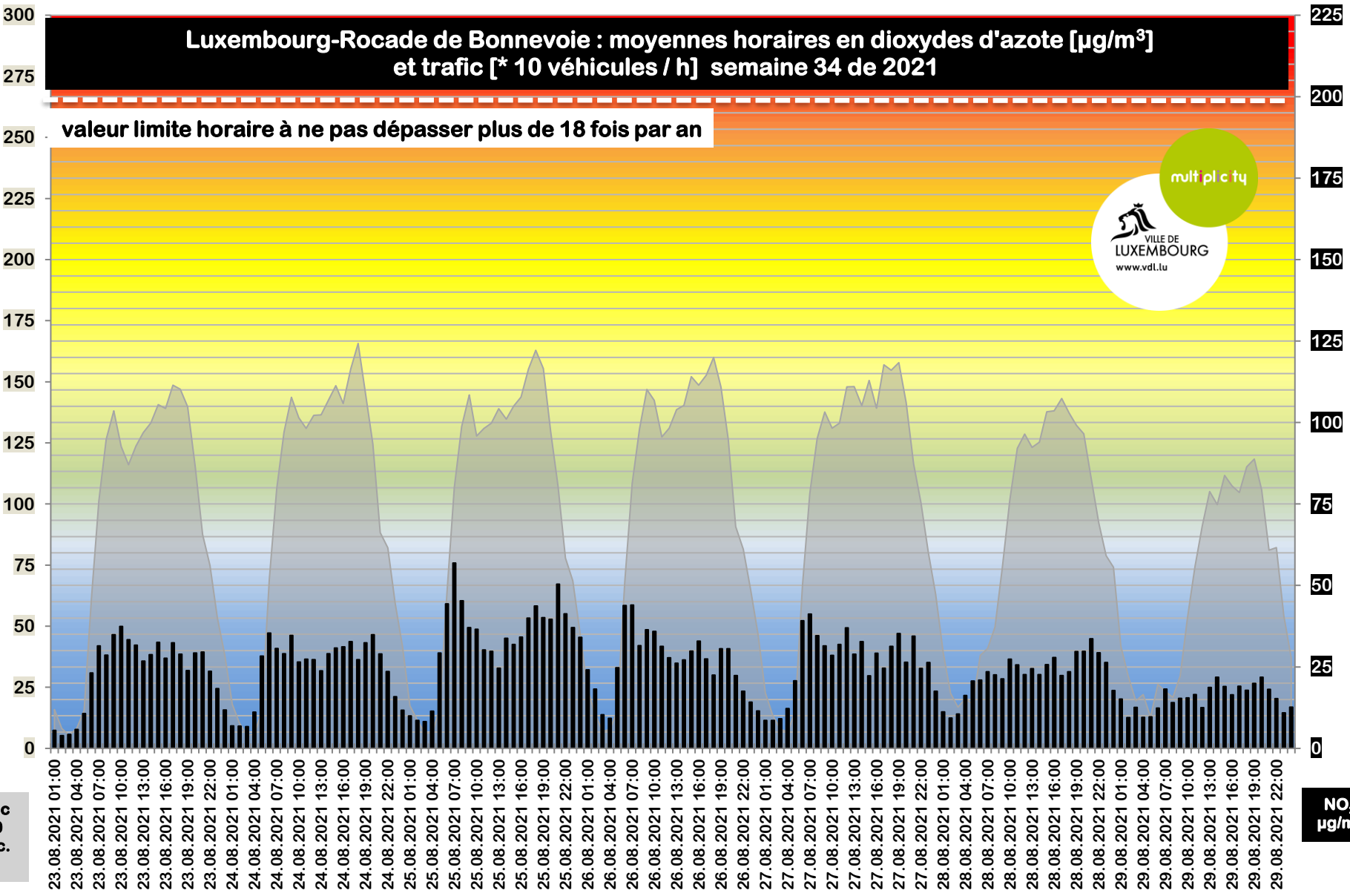
# Luxembourg-Rocade de Bonnevoie : moyennes horaires en dioxydes d'azote [ $\mu\text{g}/\text{m}^3$ ] et trafic [\* 10 véhicules / h] semaine 34 de 2021

valeur limite horaire à ne pas dépasser plus de 18 fois par an



Trafic  
[\*10  
véhic.  
/h]

NO<sub>2</sub>  
 $\mu\text{g}/\text{m}^3$



■ trafic[\*10 véhicules/h]    ■ Dioxydes d'azote [ $\mu\text{g}/\text{m}^3$ ]