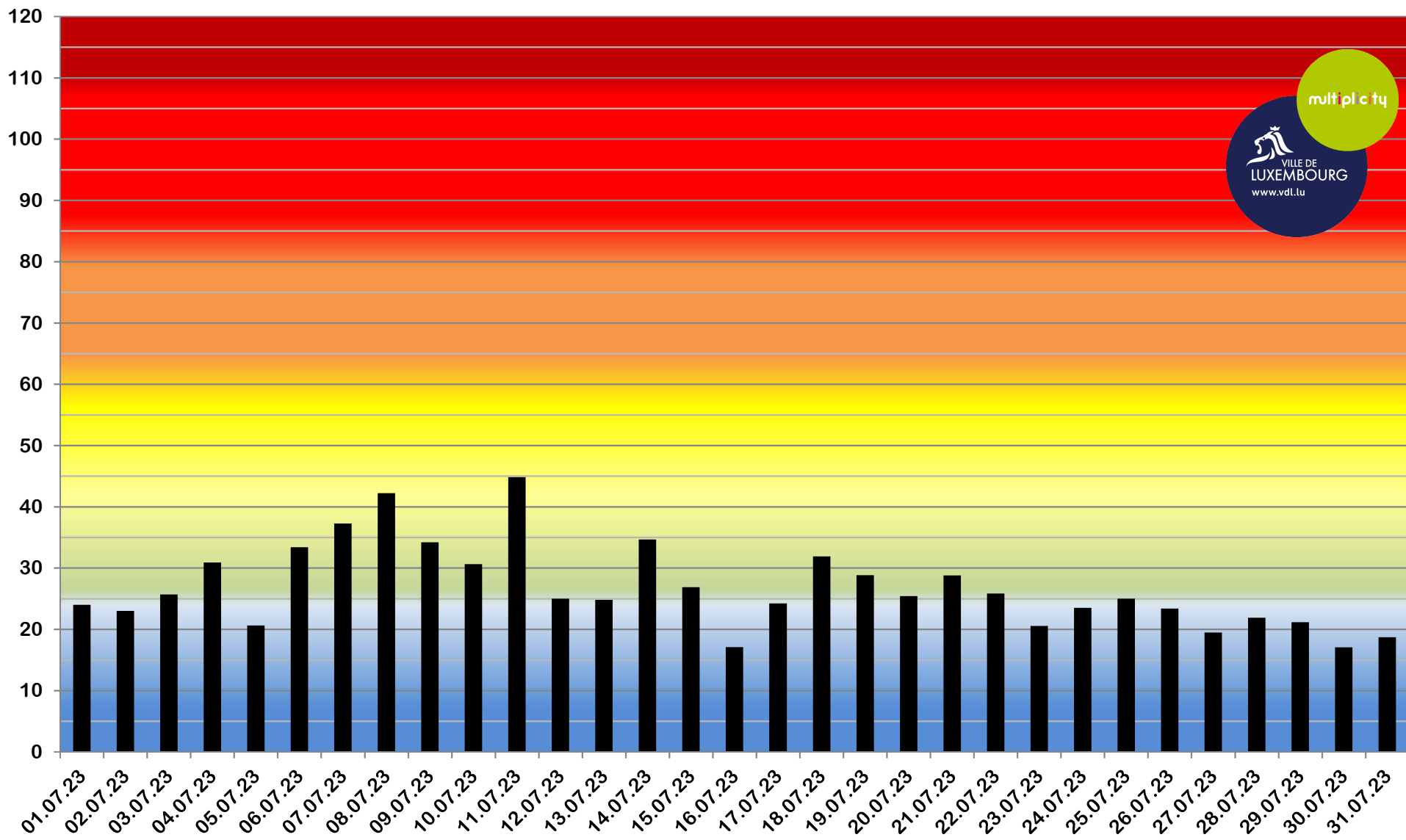


# Bulletin mensuel de la qualité de l'air Luxembourg-Rocade juillet 2023

Pour plus d'infos:  
Délégué à l'environnement 4796 - 4773

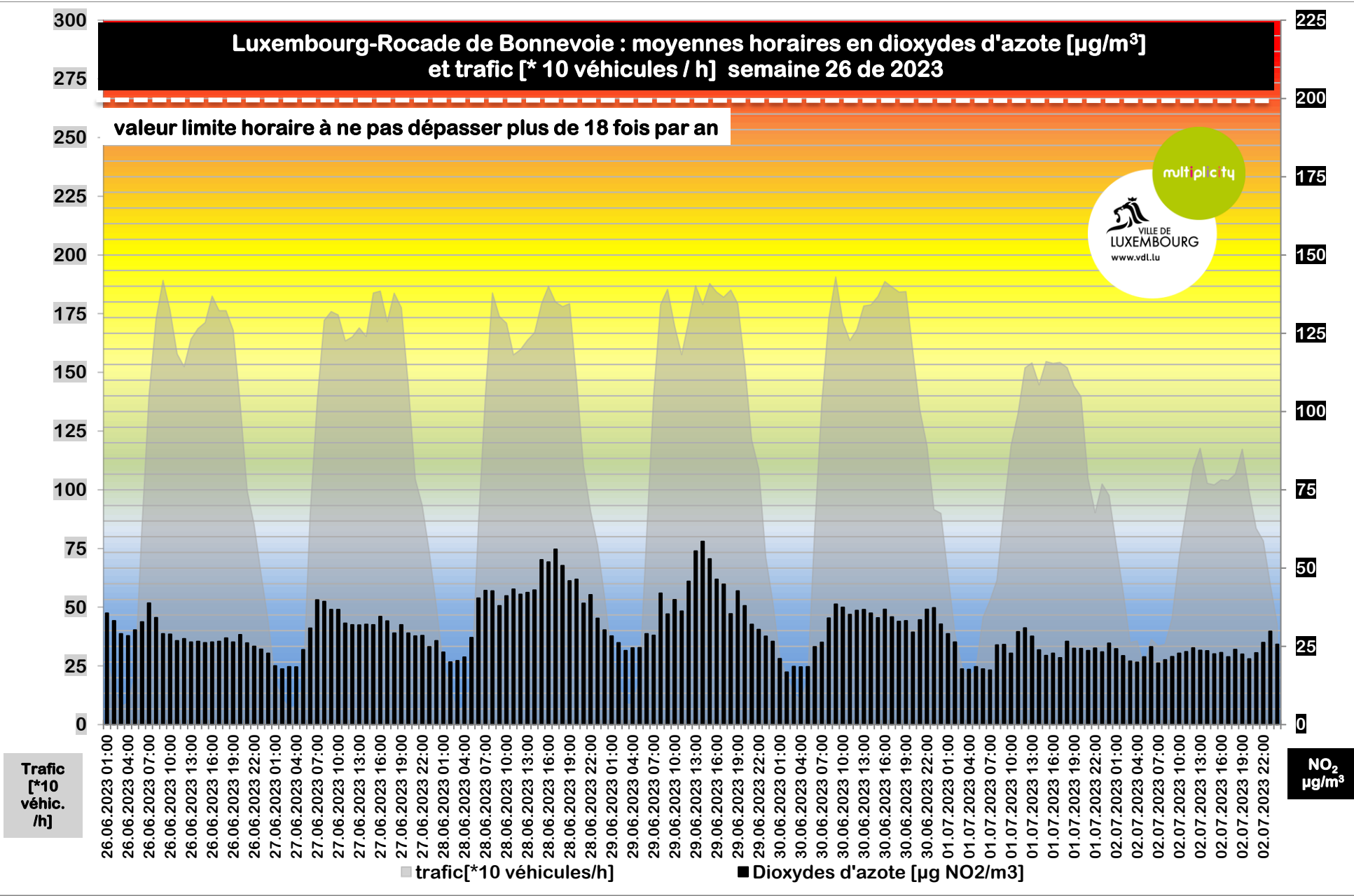
DATE		MOYENNES JOURNALIÈRES EN DIOXYDES D'AZOTE [ $\mu\text{g NO}_2 / \text{m}^3$ ]	[ $\mu\text{g NO}_2 / \text{m}^3$ ]	INDICE DE QUALITÉ JOURNALIER	NOMBRE DE JOURS	% DE JOURS
SAM.	01.07.23	24,0	> 160	exécrable	0	0,0%
DIM.	02.07.23	23,0	110 - 160	très mauvais	0	0,0%
LUN.	03.07.23	25,7	80 - 110	mauvais	0	0,0%
MAR.	04.07.23	30,9	60 - 80	très médiocre	0	0,0%
MER.	05.07.23	20,6	45 - 60	médiocre	0	0,0%
JEU.	06.07.23	33,4	35 - 45	moyen	3	9,7%
VEN.	07.07.23	37,3	25 - 35	assez bon	13	41,9%
SAM.	08.07.23	42,2	20 - 25	bon	11	35,5%
DIM.	09.07.23	34,2	10 - 20	très bon	4	12,9%
LUN.	10.07.23	30,6	0 - 10	excellent	0	0,0%
MAR.	11.07.23	44,8	[ $\mu\text{g NO}_2 / \text{m}^3$ ]	INDICE DE QUALITÉ HORAIRE	NOMBRE D'HEURES	% D'HEURES
MER.	12.07.23	25,0	> 400	exécrable	0	0,0%
JEU.	13.07.23	24,8	270-400	très mauvais	0	0,0%
VEN.	14.07.23	34,7	200-270	mauvais	0	0,0%
SAM.	15.07.23	26,9	150-200	très médiocre	0	0,0%
DIM.	16.07.23	17,1	110-150	médiocre	0	0,0%
LUN.	17.07.23	24,2	80-110	moyen	0	0,0%
MAR.	18.07.23	31,9	60-80	assez bon	3	0,4%
MER.	19.07.23	28,8	45-60	bon	34	4,6%
JEU.	20.07.23	25,4	25-45	très bon	323	43,4%
VEN.	21.07.23	28,8	0-25	excellent	384	51,6%
SAM.	22.07.23	25,8				
DIM.	23.07.23	20,5				
LUN.	24.07.23	23,5	MOYENNE HORAIRE MAXIMALE :		70,0	05.07.2023 02:00
MAR.	25.07.23	25,0	MOYENNE HORAIRE MINIMALE :		7,4	28.07.2023 04:00
MER.	26.07.23	23,4	MOYENNE JOURNALIÈRE MAXIMALE :		44,8	11.07.2023
JEU.	27.07.23	19,5	MOYENNE JOURNALIÈRE MINIMALE :		17,1	30.07.2023
VEN.	28.07.23	21,9	MOYENNE MENSUELLE:			26,8
SAM.	29.07.23	21,2	MOYENNE PROVISoire 2023:			-
DIM.	30.07.23	17,1	(valeur limite européenne: 40 $\mu\text{g} / \text{m}^3$ )			
LUN.	31.07.23	18,7				

# LUXEMBOURG ROCADE BONNEVOIE : moyennes journalières en dioxydes d'azote en $\mu\text{g NO}_2 / \text{m}^3$ - JUILLET 2023



# Luxembourg-Rocade de Bonnevoie : moyennes horaires en dioxydes d'azote [ $\mu\text{g}/\text{m}^3$ ] et trafic [\* 10 véhicules / h] semaine 26 de 2023

valeur limite horaire à ne pas dépasser plus de 18 fois par an



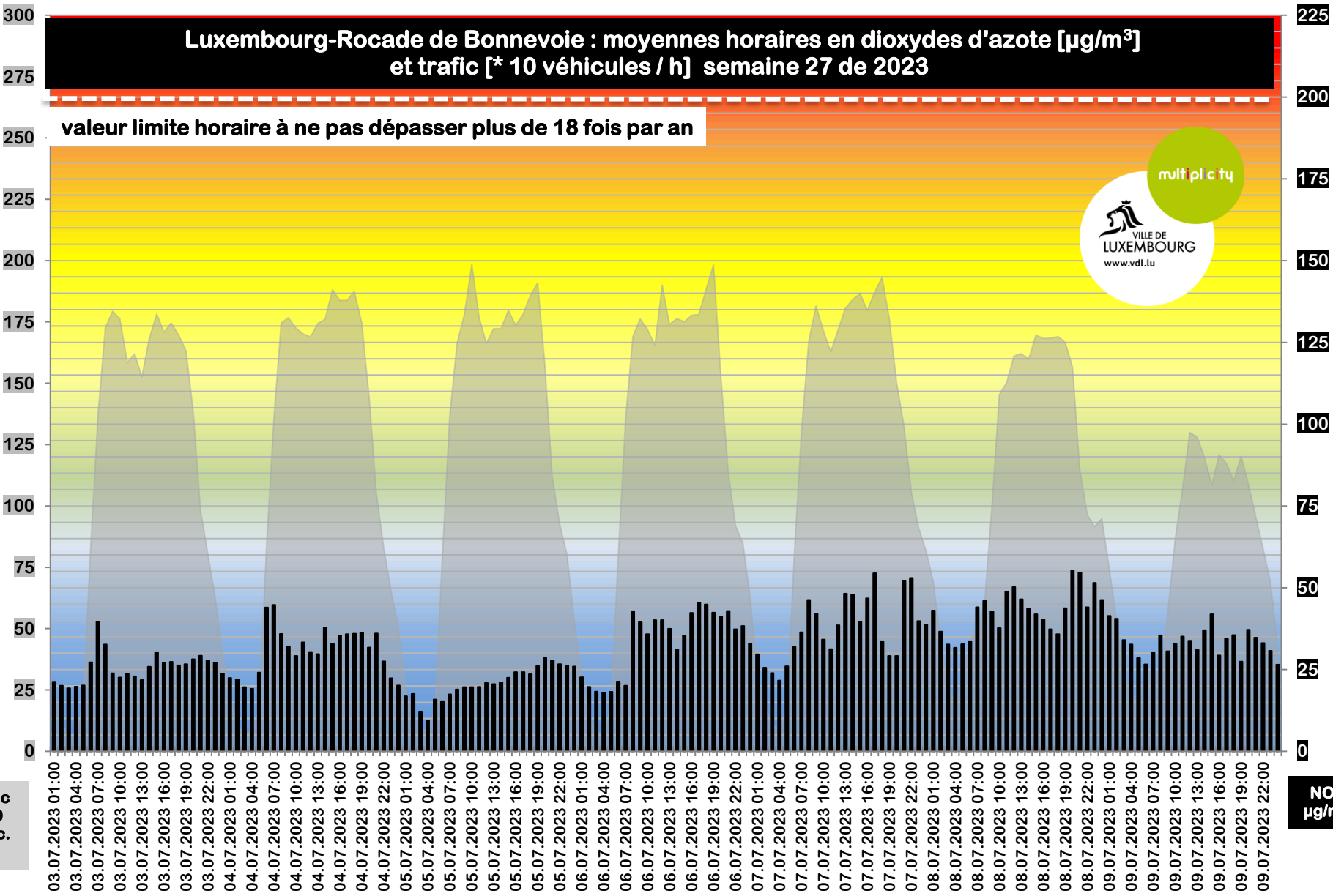
# Luxembourg-Rocade de Bonnevoie : moyennes horaires en dioxydes d'azote [ $\mu\text{g}/\text{m}^3$ ] et trafic [\* 10 véhicules / h] semaine 27 de 2023

valeur limite horaire à ne pas dépasser plus de 18 fois par an



Trafic  
[\*10  
véhic.  
/h]

NO<sub>2</sub>  
 $\mu\text{g}/\text{m}^3$



■ trafic[\*10 véhicules/h]    ■ Dioxydes d'azote [ $\mu\text{g}/\text{m}^3$ ]

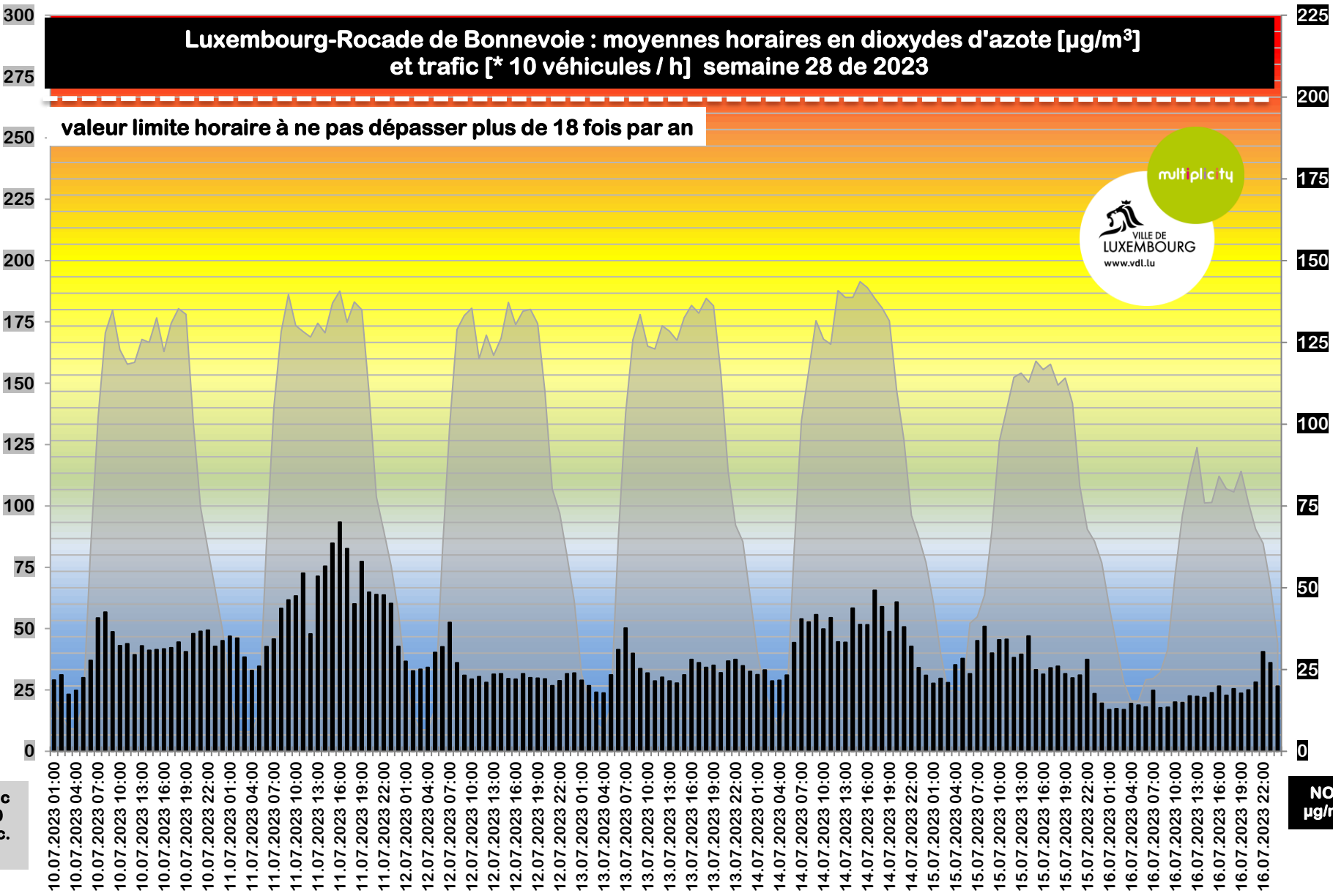
# Luxembourg-Rocade de Bonnevoie : moyennes horaires en dioxydes d'azote [ $\mu\text{g}/\text{m}^3$ ] et trafic [\* 10 véhicules / h] semaine 28 de 2023

valeur limite horaire à ne pas dépasser plus de 18 fois par an



Trafic  
[\*10  
véhic.  
/h]

NO<sub>2</sub>  
 $\mu\text{g}/\text{m}^3$



■ trafic[\*10 véhicules/h]    ■ Dioxydes d'azote [ $\mu\text{g NO}_2/\text{m}^3$ ]

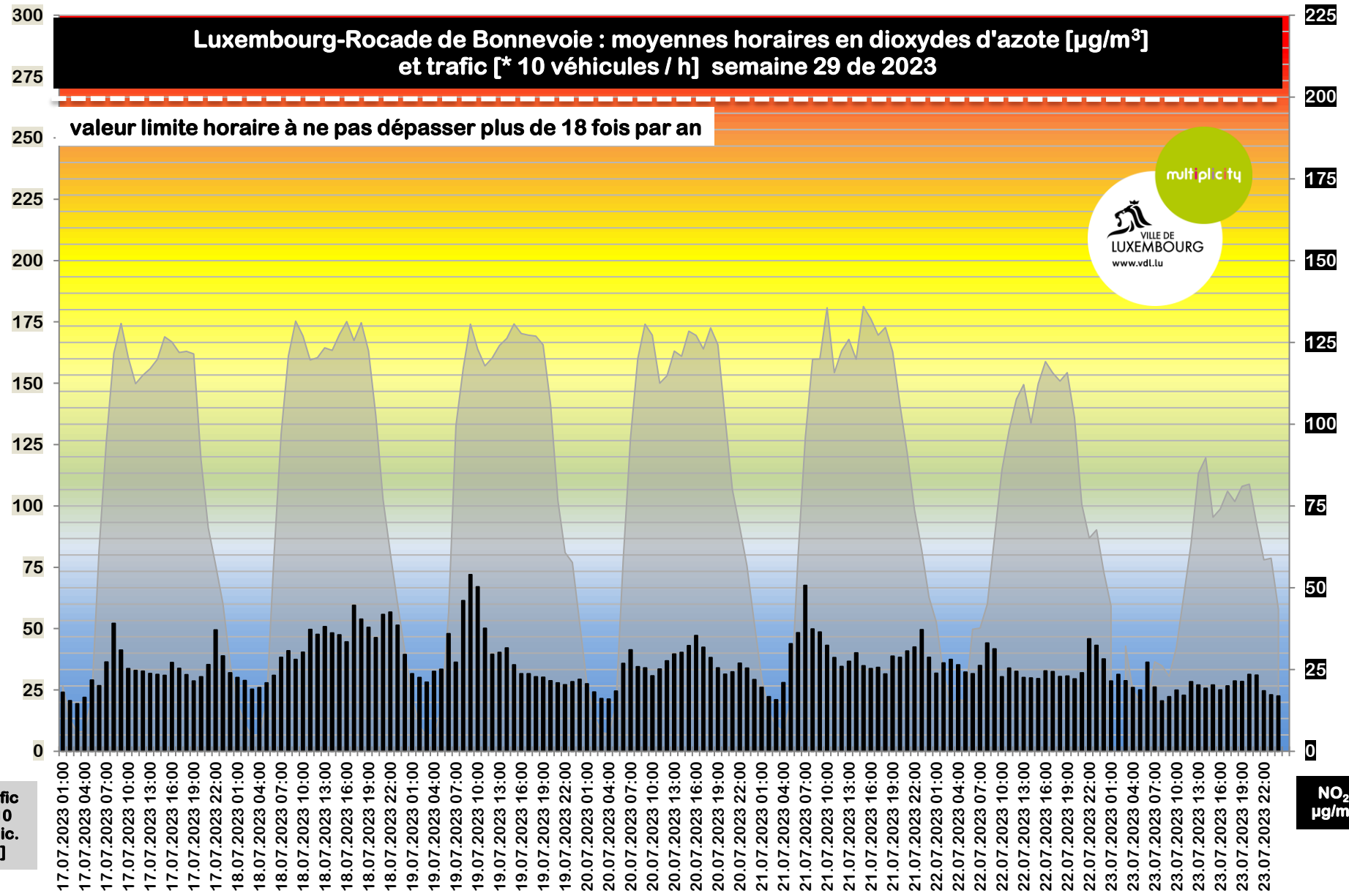
# Luxembourg-Rocade de Bonnevoie : moyennes horaires en dioxydes d'azote [ $\mu\text{g}/\text{m}^3$ ] et trafic [\* 10 véhicules / h] semaine 29 de 2023

valeur limite horaire à ne pas dépasser plus de 18 fois par an



Trafic [\*10 véhic. /h]

NO<sub>2</sub>  $\mu\text{g}/\text{m}^3$



■ trafic[\*10 véhicules/h] ■ Dioxydes d'azote [ $\mu\text{g}/\text{m}^3$ ]