

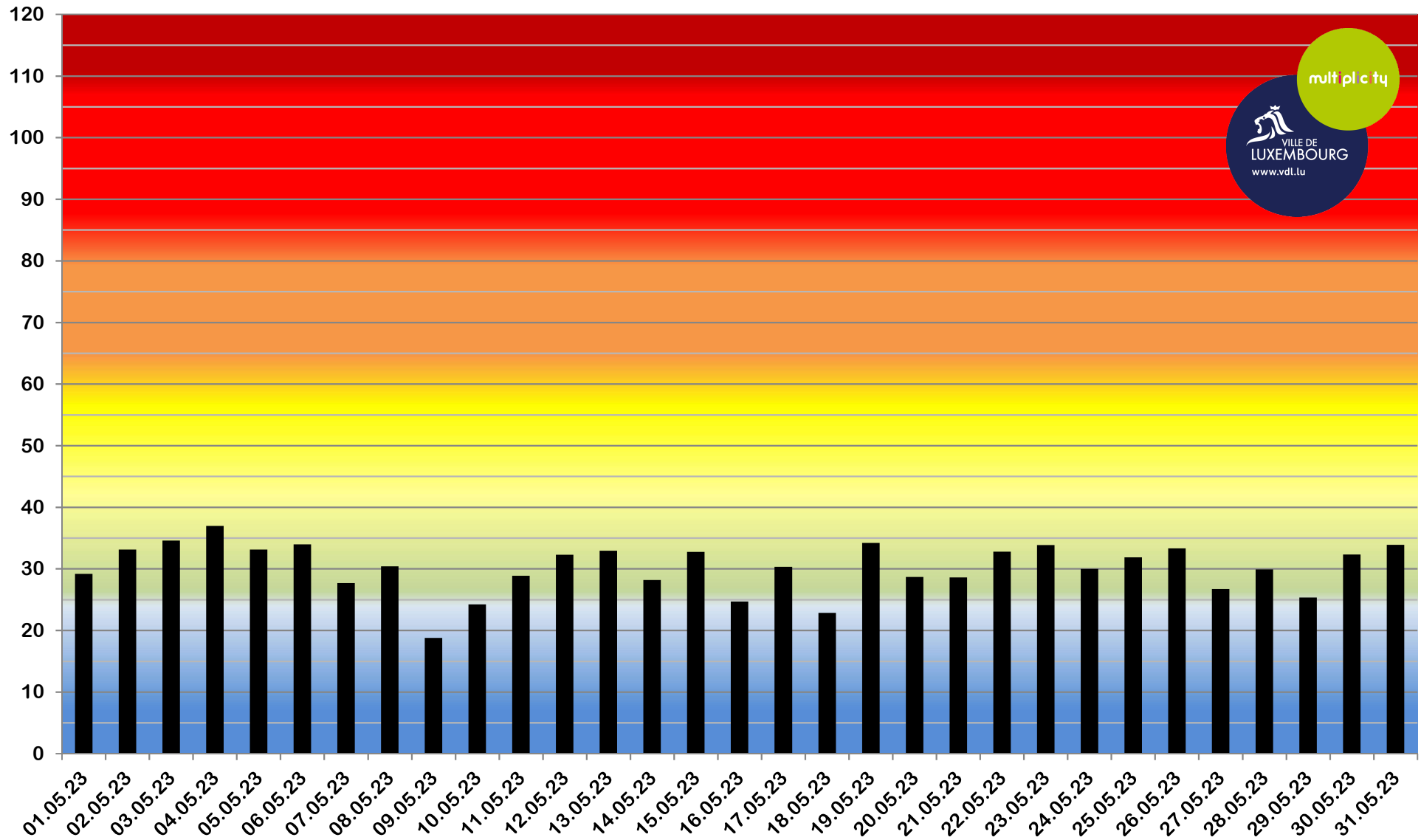
# Bulletin mensuel de la qualité de l'air Luxembourg-Rocade mai 2023

Pour plus d'infos:  
Délégué à l'environnement 4796 - 4773



DATE		MOYENNES JOURNALIÈRES EN DIOXYDES D'AZOTE [ $\mu\text{g NO}_2 / \text{m}^3$ ]	[ $\mu\text{g NO}_2 / \text{m}^3$ ]	INDICE DE QUALITÉ JOURNALIER	NOMBRE DE JOURS	% DE JOURS
LUN.	01.05.23	29,2	> 160	exécrable	0	0,0%
MAR.	02.05.23	33,1	110 - 160	très mauvais	0	0,0%
MER.	03.05.23	34,6	80 - 110	mauvais	0	0,0%
JEU.	04.05.23	37,0	60 - 80	très médiocre	0	0,0%
VEN.	05.05.23	33,1	45 - 60	médiocre	0	0,0%
SAM.	06.05.23	34,0	35 - 45	moyen	1	3,2%
DIM.	07.05.23	27,7	25 - 35	assez bon	26	83,9%
LUN.	08.05.23	30,4	20 - 25	bon	3	9,7%
MAR.	09.05.23	18,8	10 - 20	très bon	1	3,2%
MER.	10.05.23	24,2	0 - 10	excellent	0	0,0%
			[ $\mu\text{g NO}_2 / \text{m}^3$ ]	INDICE DE QUALITÉ HORAIRE	NOMBRE D'HEURES	% D'HEURES
JEU.	11.05.23	28,9	> 400	exécrable	0	0,0%
VEN.	12.05.23	32,3	270-400	très mauvais	0	0,0%
SAM.	13.05.23	32,9	200-270	mauvais	0	0,0%
DIM.	14.05.23	28,2	150-200	très médiocre	0	0,0%
LUN.	15.05.23	32,7	110-150	médiocre	0	0,0%
MAR.	16.05.23	24,7	80-110	moyen	0	0,0%
MER.	17.05.23	30,3	60-80	assez bon	0	0,0%
JEU.	18.05.23	22,8	45-60	bon	22	3,0%
VEN.	19.05.23	34,2	25-45	très bon	499	67,1%
SAM.	20.05.23	28,7	0-25	excellent	223	30,0%
DIM.	21.05.23	28,6				
LUN.	22.05.23	32,8				
MAR.	23.05.23	33,9				
MER.	24.05.23	30,0				
JEU.	25.05.23	31,9				
VEN.	26.05.23	33,3				
SAM.	27.05.23	26,7				
DIM.	28.05.23	29,9				
LUN.	29.05.23	25,4				
MAR.	30.05.23	32,3				
MER.	31.05.23	33,9				
<b>MOYENNE HORAIRE MAXIMALE :</b>					55,0	06.05.2023 18:00
<b>MOYENNE HORAIRE MINIMALE :</b>					10,5	10.05.2023 02:00
<b>MOYENNE JOURNALIÈRE MAXIMALE :</b>					37,0	04.05.2023
<b>MOYENNE JOURNALIÈRE MINIMALE :</b>					18,8	09.05.2023
<b>MOYENNE MENSUELLE:</b>					30,2	
<b>MOYENNE PROVISOIRE 2023:</b> (valeur limite européenne: 40 $\mu\text{g} / \text{m}^3$ )					-	

# LUXEMBOURG ROCADE BONNEVOIE : moyennes journalières en dioxydes d'azote en $\mu\text{g NO}_2 / \text{m}^3$ - MAI 2023



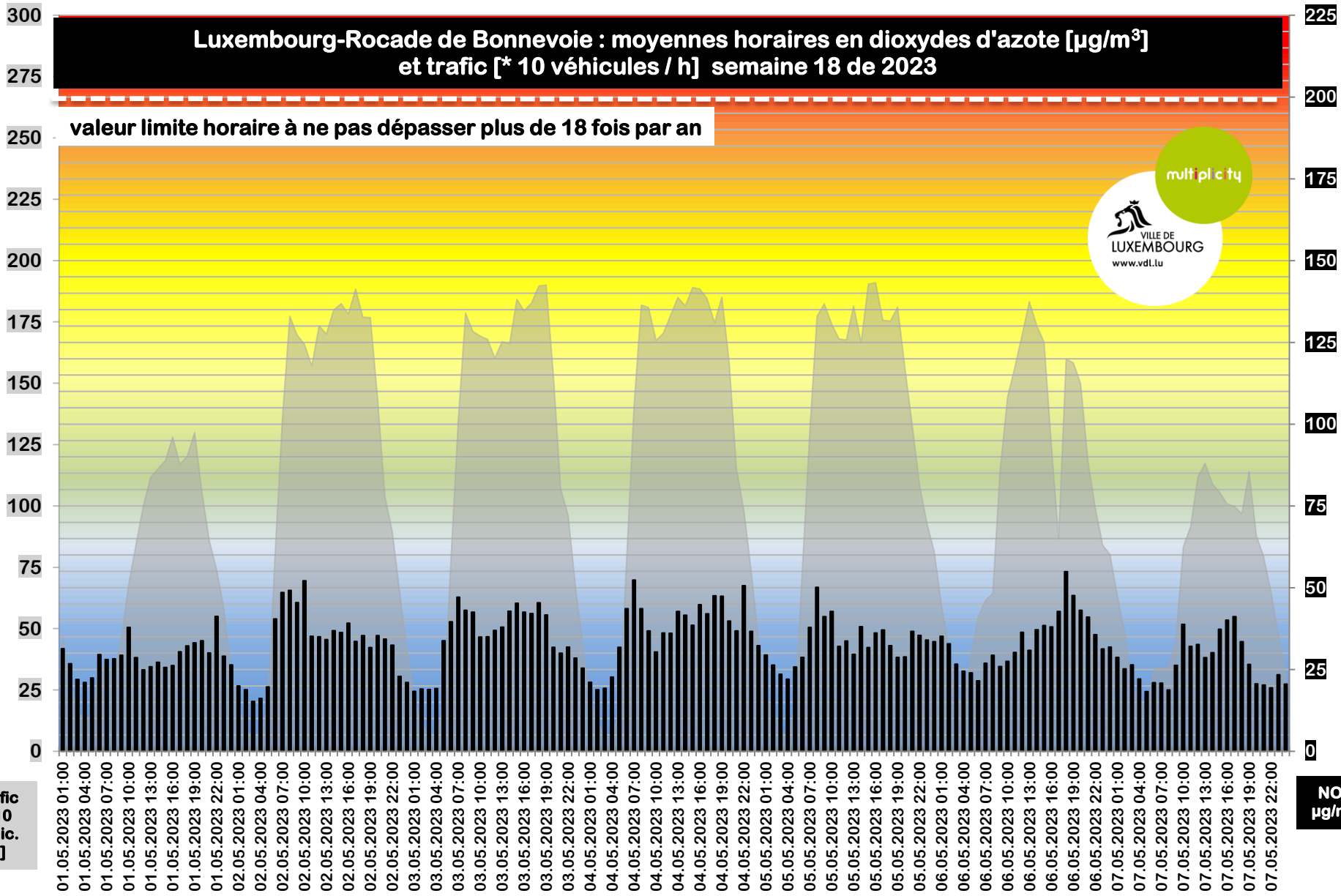
# Luxembourg-Rocade de Bonnevoie : moyennes horaires en dioxydes d'azote [ $\mu\text{g}/\text{m}^3$ ] et trafic [\* 10 véhicules / h] semaine 18 de 2023

valeur limite horaire à ne pas dépasser plus de 18 fois par an



Trafic  
[\*10  
véhic.  
/h]

NO<sub>2</sub>  
 $\mu\text{g}/\text{m}^3$



■ trafic[\*10 véhicules/h]

■ Dioxydes d'azote [ $\mu\text{g}/\text{m}^3$ ]

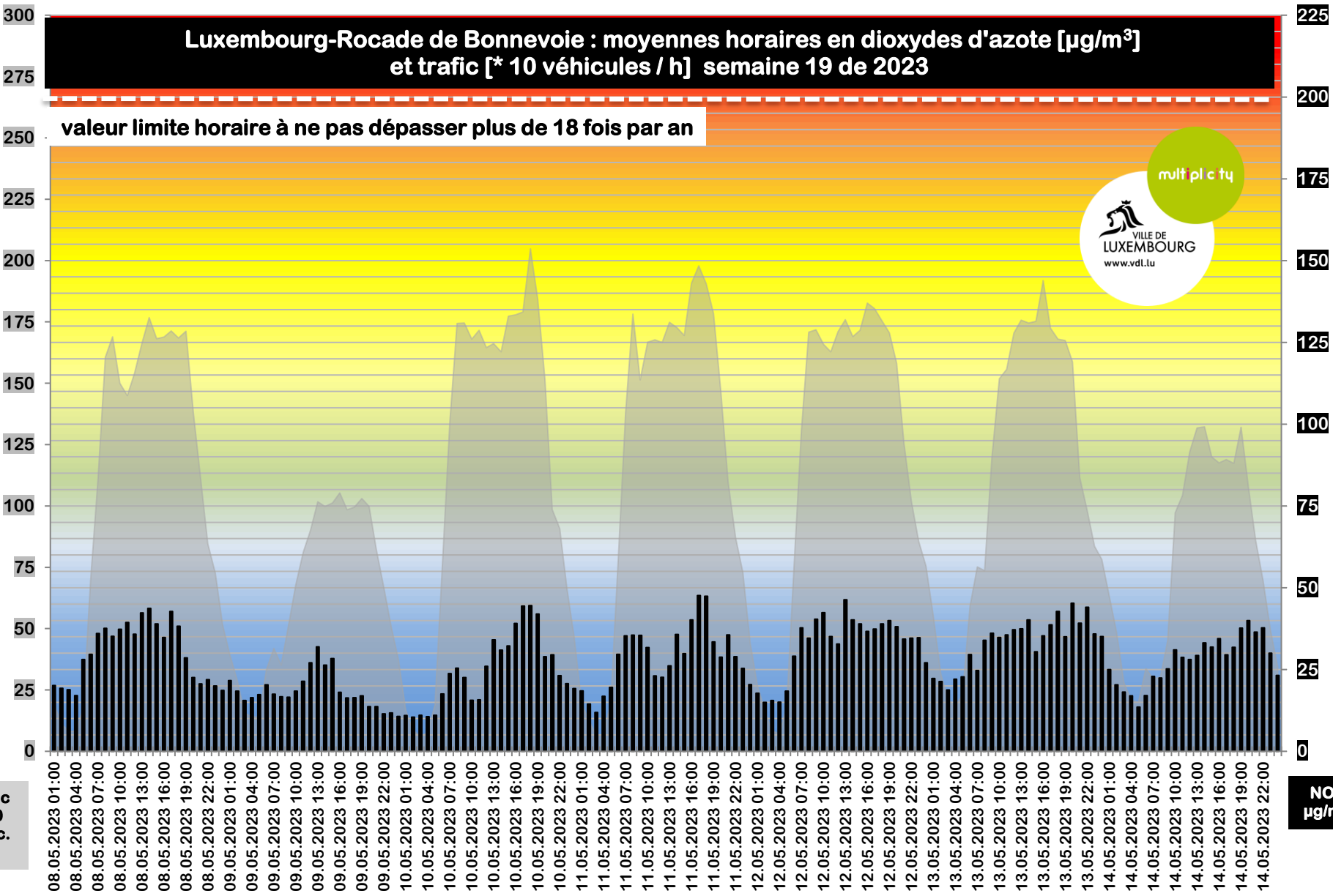
# Luxembourg-Rocade de Bonnevoie : moyennes horaires en dioxydes d'azote [ $\mu\text{g}/\text{m}^3$ ] et trafic [\* 10 véhicules / h] semaine 19 de 2023

valeur limite horaire à ne pas dépasser plus de 18 fois par an



Trafic  
[\*10  
véhic.  
/h]

NO<sub>2</sub>  
 $\mu\text{g}/\text{m}^3$



■ trafic[\*10 véhicules/h]    ■ Dioxydes d'azote [ $\mu\text{g}/\text{m}^3$ ]

# Luxembourg-Rocade de Bonnevoie : moyennes horaires en dioxydes d'azote [ $\mu\text{g}/\text{m}^3$ ] et trafic [\* 10 véhicules / h] semaine 20 de 2023

valeur limite horaire à ne pas dépasser plus de 18 fois par an



Trafic  
[\*10  
véhic.  
/h]

NO<sub>2</sub>  
 $\mu\text{g}/\text{m}^3$



■ trafic[\*10 véhicules/h]    ■ Dioxydes d'azote [ $\mu\text{g NO}_2/\text{m}^3$ ]

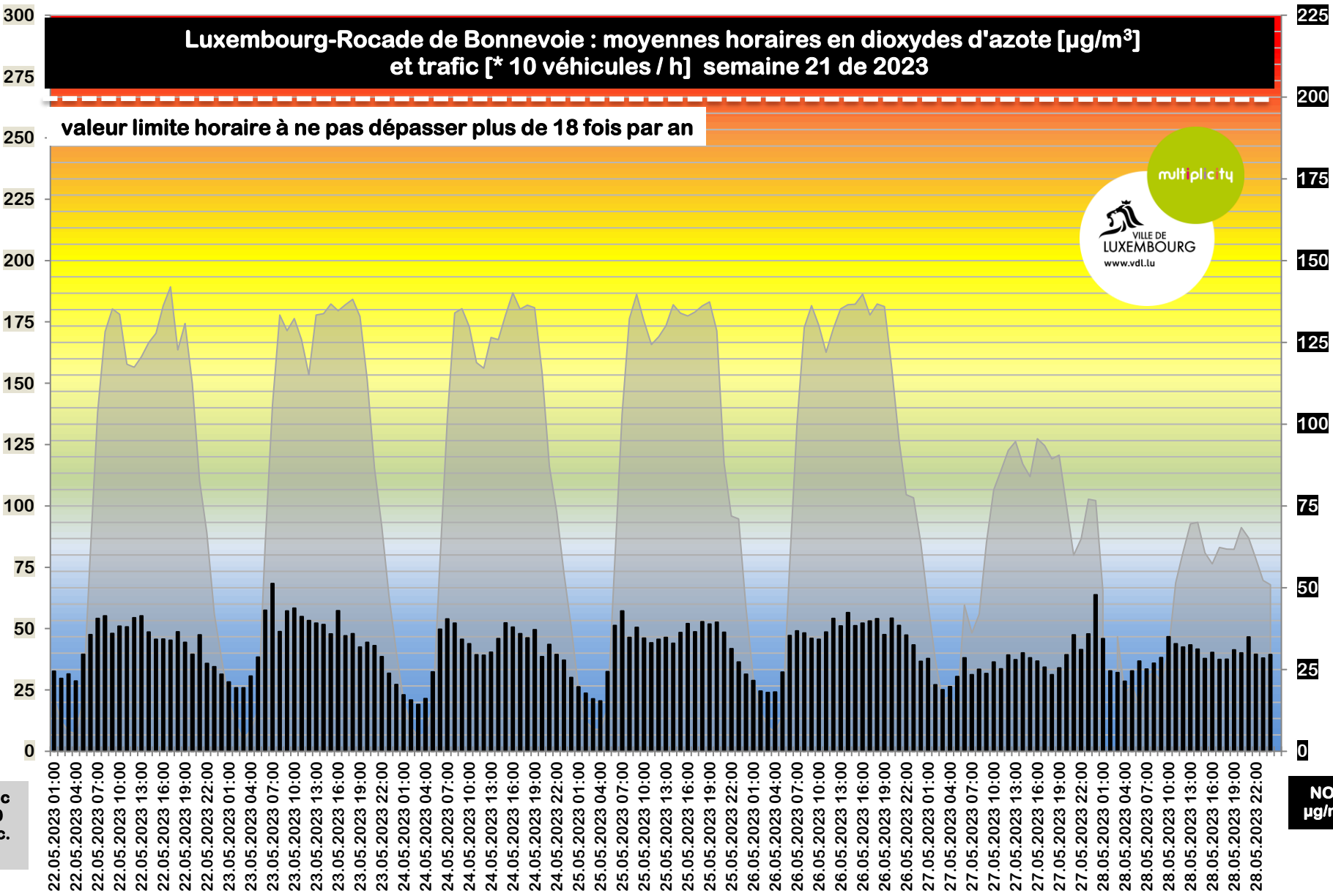
# Luxembourg-Rocade de Bonnevoie : moyennes horaires en dioxydes d'azote [ $\mu\text{g}/\text{m}^3$ ] et trafic [\* 10 véhicules / h] semaine 21 de 2023

valeur limite horaire à ne pas dépasser plus de 18 fois par an



Trafic  
[\*10  
véhic.  
/h]

NO<sub>2</sub>  
 $\mu\text{g}/\text{m}^3$



■ trafic[\*10 véhicules/h]    ■ Dioxydes d'azote [ $\mu\text{g NO}_2/\text{m}^3$ ]