

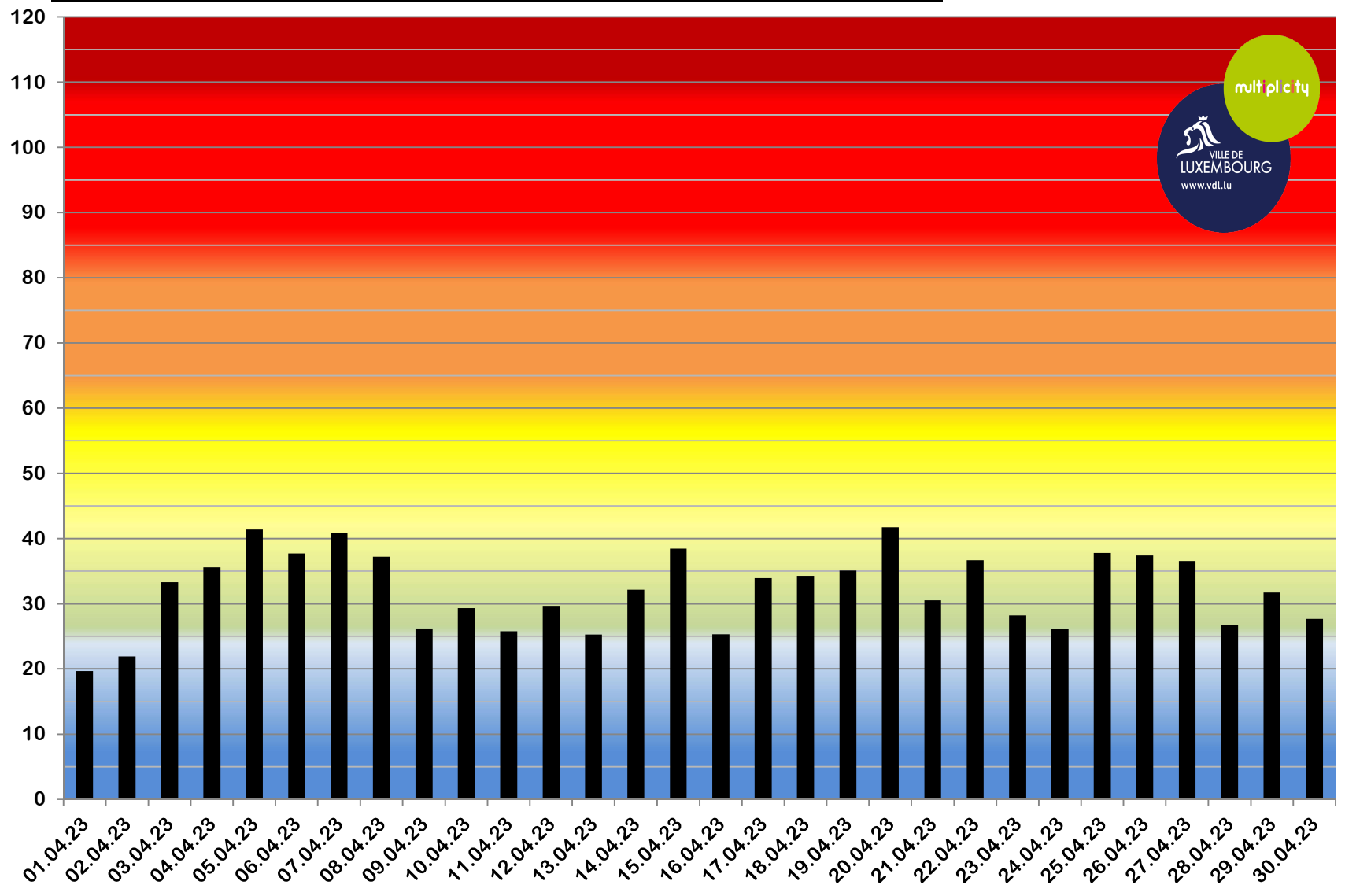
Bulletin mensuel de la qualité de l'air Luxembourg-Rocade avril 2023

Pour plus d'infos:
Délégué à l'environnement 4796 - 4773



DATE		MOYENNES JOURNALIÈRES EN DIOXYDES D'AZOTE [$\mu\text{g NO}_2 / \text{m}^3$]	[$\mu\text{g NO}_2 / \text{m}^3$]	INDICE DE QUALITÉ JOURNALIER	NOMBRE DE JOURS	% DE JOURS
SAM.	01.04.23	19,7	> 160	exécrable	0	0,0%
DIM.	02.04.23	21,9	110 - 160	très mauvais	0	0,0%
LUN.	03.04.23	33,3	80 - 110	mauvais	0	0,0%
MAR.	04.04.23	35,6	60 - 80	très médiocre	0	0,0%
MER.	05.04.23	41,4	45 - 60	médiocre	0	0,0%
JEU.	06.04.23	37,7	35 - 45	moyen	12	40,0%
VEN.	07.04.23	40,9	25 - 35	assez bon	16	53,3%
SAM.	08.04.23	37,2	20 - 25	bon	1	3,3%
DIM.	09.04.23	26,2	10 - 20	très bon	1	3,3%
LUN.	10.04.23	29,3	0 - 10	excellent	0	0,0%
MAR.	11.04.23	25,8				
MER.	12.04.23	29,7				
JEU.	13.04.23	25,3				
VEN.	14.04.23	32,2				
SAM.	15.04.23	38,5				
DIM.	16.04.23	25,3				
LUN.	17.04.23	33,9				
MAR.	18.04.23	34,3				
MER.	19.04.23	35,1				
JEU.	20.04.23	41,7				
VEN.	21.04.23	30,5				
SAM.	22.04.23	36,7				
DIM.	23.04.23	28,2				
LUN.	24.04.23	26,1				
MAR.	25.04.23	37,8				
MER.	26.04.23	37,4				
JEU.	27.04.23	36,5				
VEN.	28.04.23	26,7				
SAM.	29.04.23	31,7				
DIM.	30.04.23	27,7				
			MOYENNE HORAIRE MAXIMALE :		62,4	03.04.2023 07:00
			MOYENNE HORAIRE MINIMALE :		12,0	01.04.2023 04:00
			MOYENNE JOURNALIÈRE MAXIMALE :		41,7	20.04.2023
			MOYENNE JOURNALIÈRE MINIMALE :		19,7	01.04.2023
			MOYENNE MENSUELLE:			32,1
			MOYENNE PROVISoire 2023: (valeur limite européenne: 40 $\mu\text{g} / \text{m}^3$)			-

LUXEMBOURG ROCADE BONNEVOIE : moyennes journalières en dioxydes d'azote en $\mu\text{g NO}_2 / \text{m}^3$ - AVRIL 2023



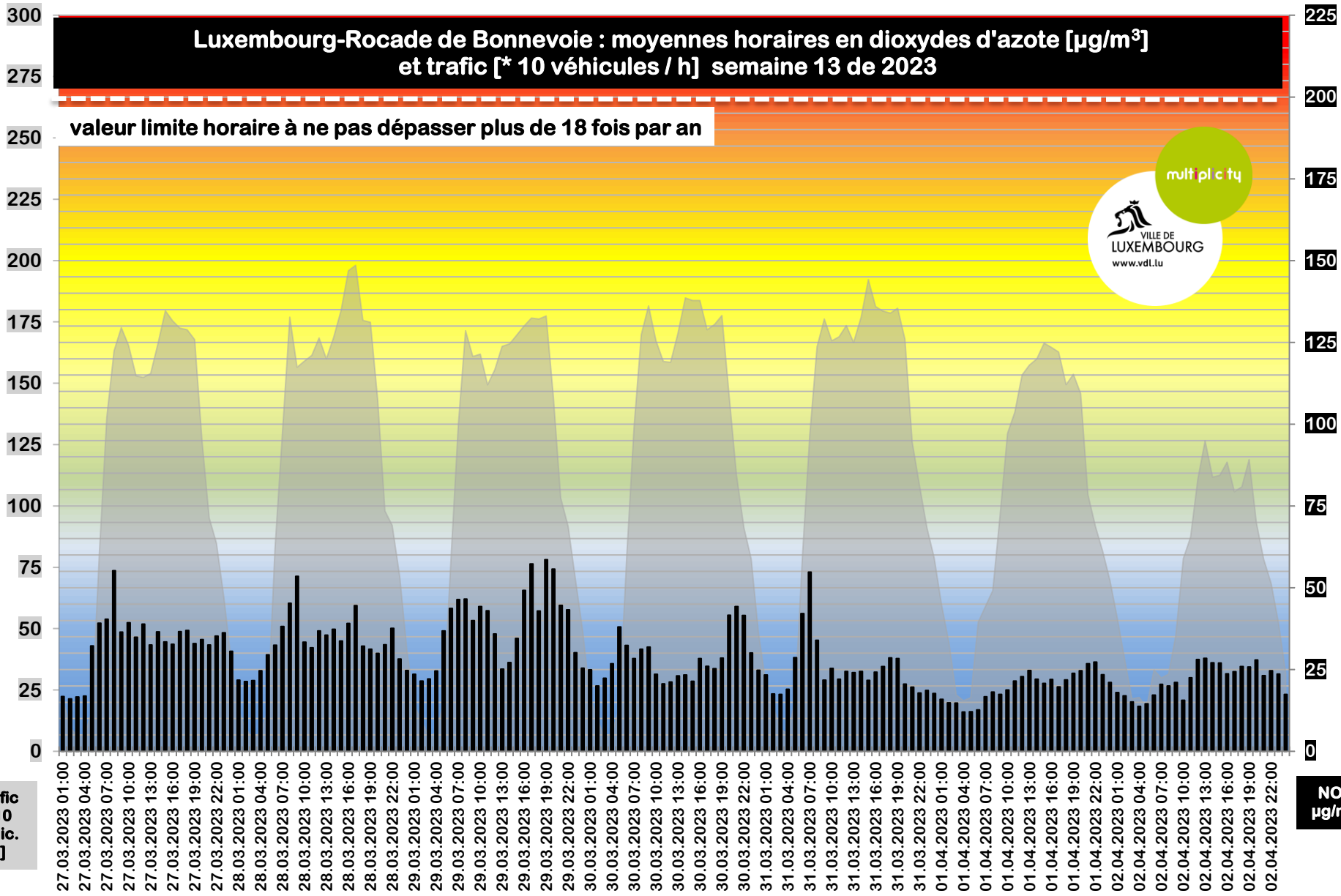
Luxembourg-Rocade de Bonnevoie : moyennes horaires en dioxydes d'azote [$\mu\text{g}/\text{m}^3$] et trafic [* 10 véhicules / h] semaine 13 de 2023

valeur limite horaire à ne pas dépasser plus de 18 fois par an



Trafic
[*10
véhic.
/h]

NO₂
 $\mu\text{g}/\text{m}^3$



■ trafic[*10 véhicules/h]

■ Dioxydes d'azote [$\mu\text{g NO}_2/\text{m}^3$]

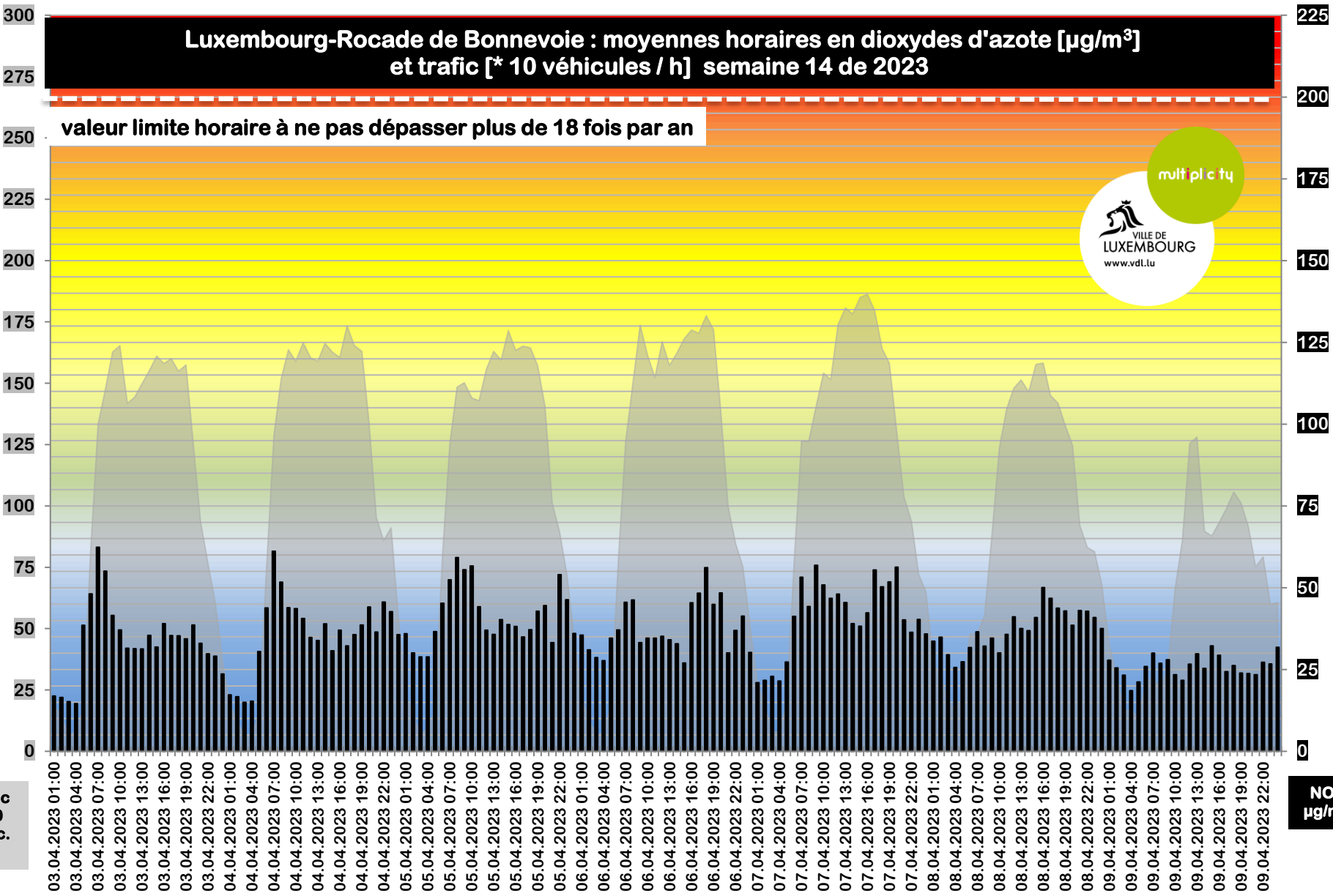
Luxembourg-Rocade de Bonnevoie : moyennes horaires en dioxydes d'azote [$\mu\text{g}/\text{m}^3$] et trafic [* 10 véhicules / h] semaine 14 de 2023

valeur limite horaire à ne pas dépasser plus de 18 fois par an



Trafic
[*10
véhic.
/h]

NO₂
 $\mu\text{g}/\text{m}^3$



■ trafic[*10 véhicules/h] ■ Dioxydes d'azote [$\mu\text{g NO}_2/\text{m}^3$]

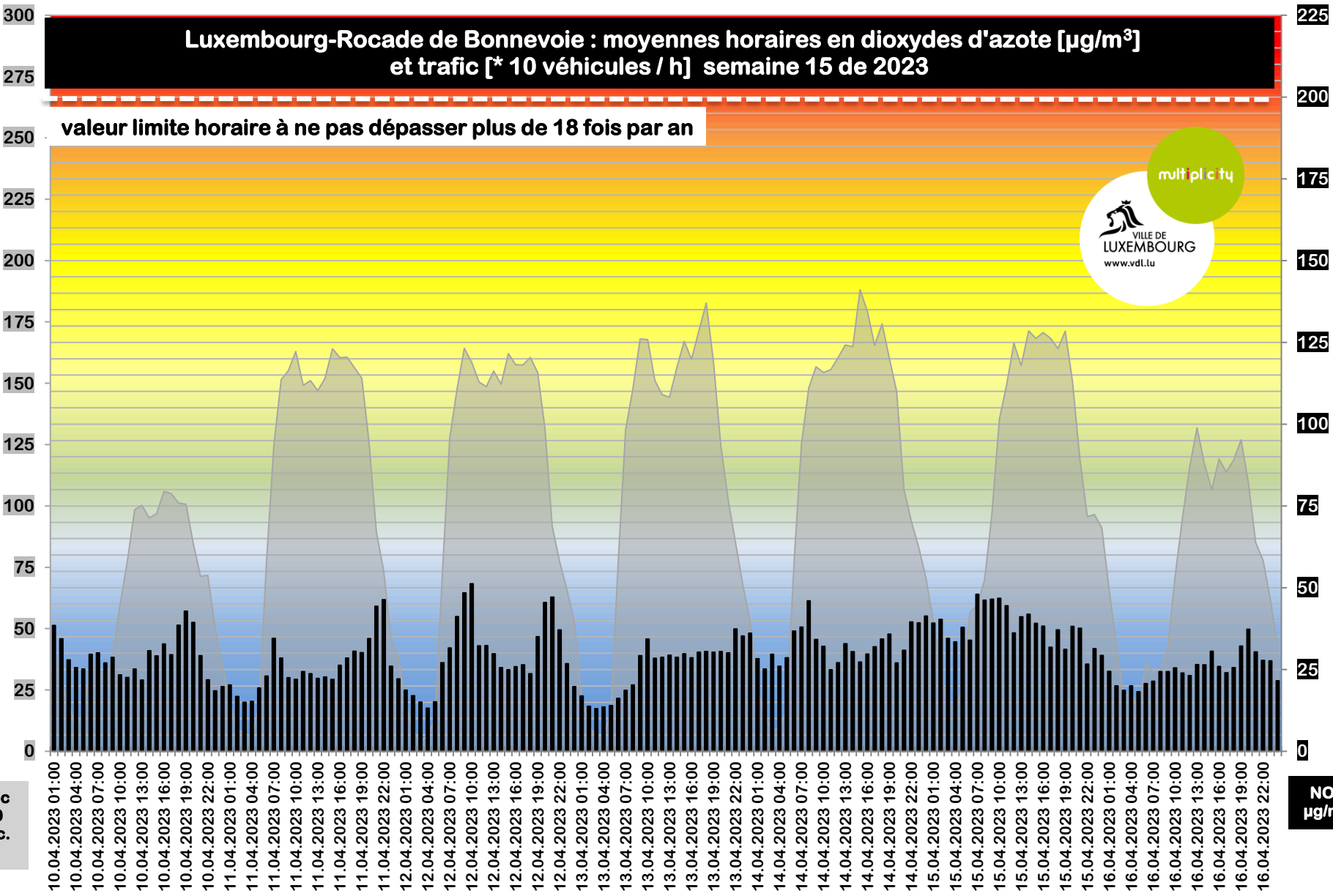
Luxembourg-Rocade de Bonnevoie : moyennes horaires en dioxydes d'azote [$\mu\text{g}/\text{m}^3$] et trafic [* 10 véhicules / h] semaine 15 de 2023

valeur limite horaire à ne pas dépasser plus de 18 fois par an



Trafic
[*10
véhic.
/h]

NO₂
 $\mu\text{g}/\text{m}^3$



■ trafic[*10 véhicules/h] ■ Dioxydes d'azote [$\mu\text{g NO}_2/\text{m}^3$]

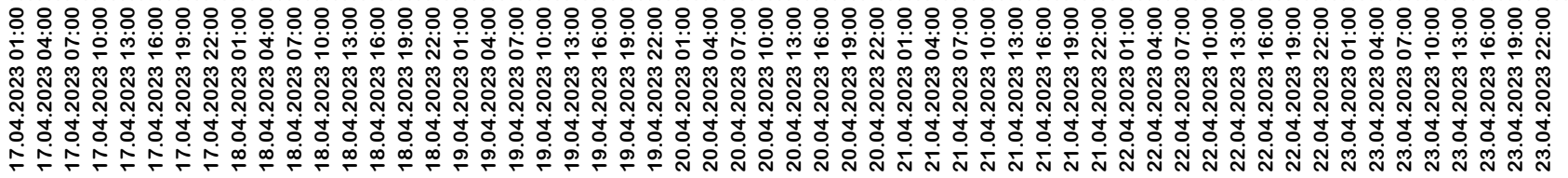
Luxembourg-Rocade de Bonnevoie : moyennes horaires en dioxydes d'azote [$\mu\text{g}/\text{m}^3$] et trafic [* 10 véhicules / h] semaine 16 de 2023

valeur limite horaire à ne pas dépasser plus de 18 fois par an



Trafic
[*10
véhic.
/h]

NO₂
 $\mu\text{g}/\text{m}^3$



■ trafic[*10 véhicules/h] ■ Dioxydes d'azote [$\mu\text{g NO}_2/\text{m}^3$]

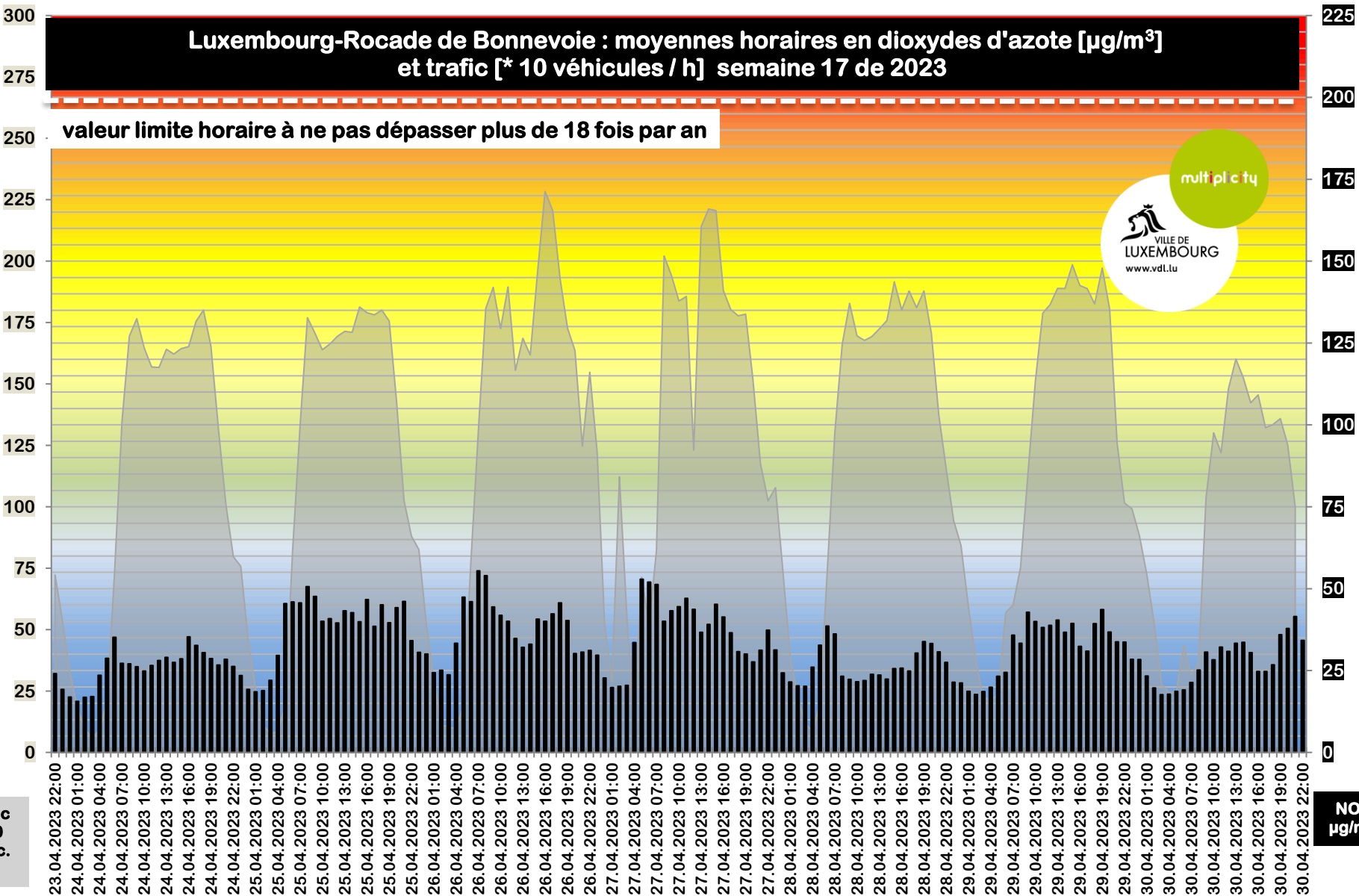
Luxembourg-Rocade de Bonnevoie : moyennes horaires en dioxydes d'azote [$\mu\text{g}/\text{m}^3$] et trafic [* 10 véhicules / h] semaine 17 de 2023

valeur limite horaire à ne pas dépasser plus de 18 fois par an



Trafic
[*10
véhic.
/h]

NO₂
 $\mu\text{g}/\text{m}^3$



■ trafic[*10 véhicules/h] ■ Dioxydes d'azote [$\mu\text{g}/\text{m}^3$]