

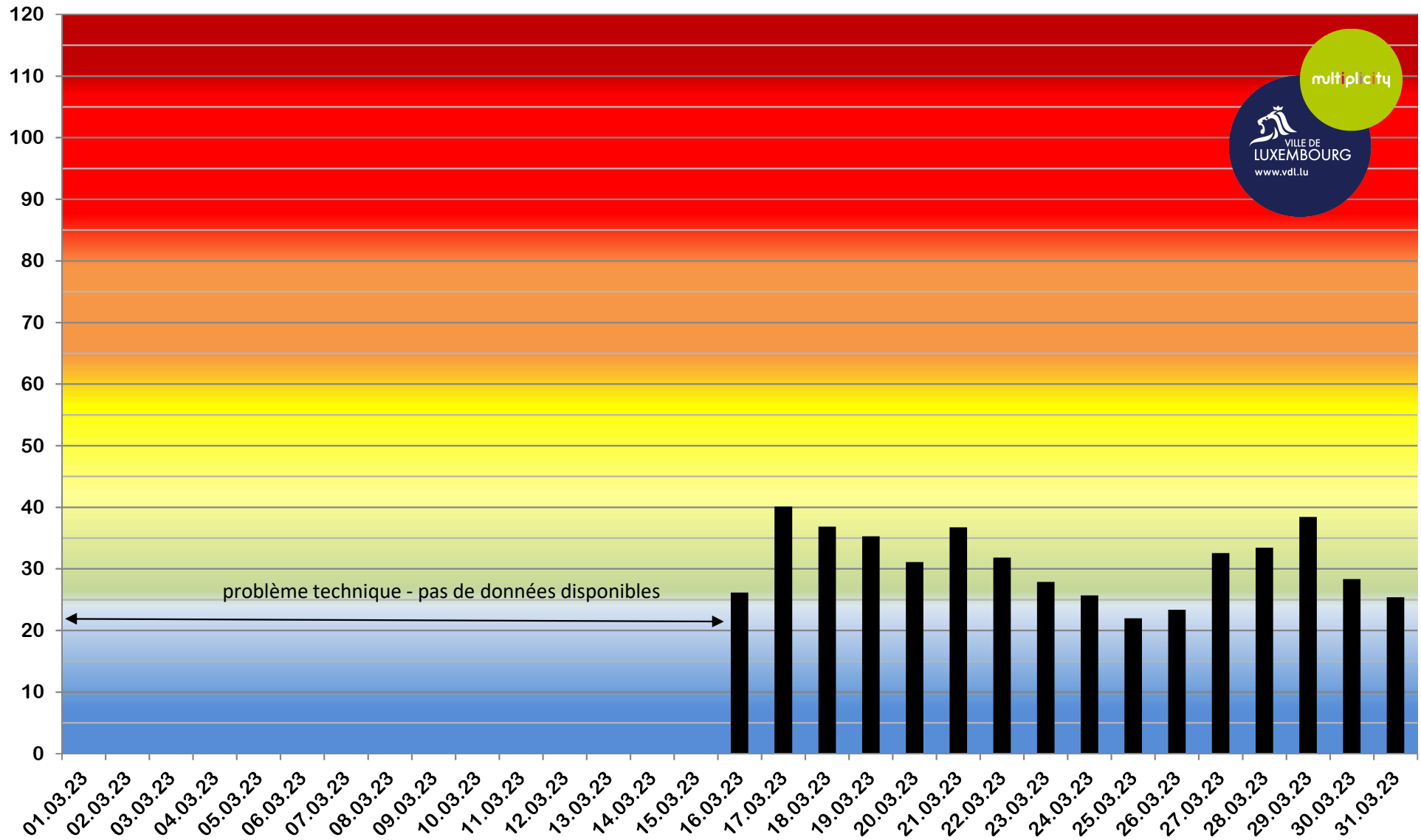
Bulletin mensuel de la qualité de l'air Luxembourg-Rocade mars 2023

Pour plus d'infos:
Délégué à l'environnement 4796 - 4773



DATE		MOYENNES JOURNALIÈRES EN DIOXYDES D'AZOTE [$\mu\text{g NO}_2 / \text{m}^3$]	[$\mu\text{g NO}_2 / \text{m}^3$]	INDICE DE QUALITÉ JOURNALIER	NOMBRE DE JOURS	% DE JOURS
MER.	01.03.23	problème technique	> 160	exécrable	0	0,0%
JEU.	02.03.23	problème technique	110 - 160	très mauvais	0	0,0%
VEN.	03.03.23	problème technique	80 - 110	mauvais	0	0,0%
SAM.	04.03.23	problème technique	60 - 80	très médiocre	0	0,0%
DIM.	05.03.23	problème technique	45 - 60	médiocre	0	0,0%
LUN.	06.03.23	problème technique	35 - 45	moyen	5	31,3%
MAR.	07.03.23	problème technique	25 - 35	assez bon	9	56,3%
MER.	08.03.23	problème technique	20 - 25	bon	2	12,5%
JEU.	09.03.23	problème technique	10 - 20	très bon	0	0,0%
VEN.	10.03.23	problème technique	0 - 10	excellent	0	0,0%
			[$\mu\text{g NO}_2 / \text{m}^3$]	INDICE DE QUALITÉ HORAIRE	NOMBRE D'HEURES	% D'HEURES
SAM.	11.03.23	problème technique	> 400	exécrable	0	0,0%
DIM.	12.03.23	problème technique	270-400	très mauvais	0	0,0%
LUN.	13.03.23	problème technique	200-270	mauvais	0	0,0%
MAR.	14.03.23	problème technique	150-200	très médiocre	0	0,0%
MER.	15.03.23	problème technique	110-150	médiocre	0	0,0%
JEU.	16.03.23	26,1	80-110	moyen	0	0,0%
VEN.	17.03.23	40,1	60-80	assez bon	1	0,1%
SAM.	18.03.23	36,8	45-60	bon	40	5,4%
DIM.	19.03.23	35,3	25-45	très bon	227	30,5%
LUN.	20.03.23	31,1	0-25	excellent	476	64,0%
MAR.	21.03.23	36,7				
MER.	22.03.23	31,8				
JEU.	23.03.23	27,9				
VEN.	24.03.23	25,7				
SAM.	25.03.23	22,0				
DIM.	26.03.23	23,3				
LUN.	27.03.23	32,5				
MAR.	28.03.23	33,4				
MER.	29.03.23	38,4				
JEU.	30.03.23	28,3				
VEN.	31.03.23	25,4				
			MOYENNE HORAIRE MAXIMALE :	-	-	
			MOYENNE HORAIRE MINIMALE :	-	-	
			MOYENNE JOURNALIÈRE MAXIMALE :	-	-	
			MOYENNE JOURNALIÈRE MINIMALE :	-	-	
			MOYENNE MENSUELLE:	problème technique		
			MOYENNE PROVISoire 2023: (valeur limite européenne: 40 $\mu\text{g} / \text{m}^3$)	problème technique		

LUXEMBOURG ROCADE BONNEVOIE : moyennes journalières en dioxydes d'azote en $\mu\text{g NO}_2 / \text{m}^3$ - MARS 2023



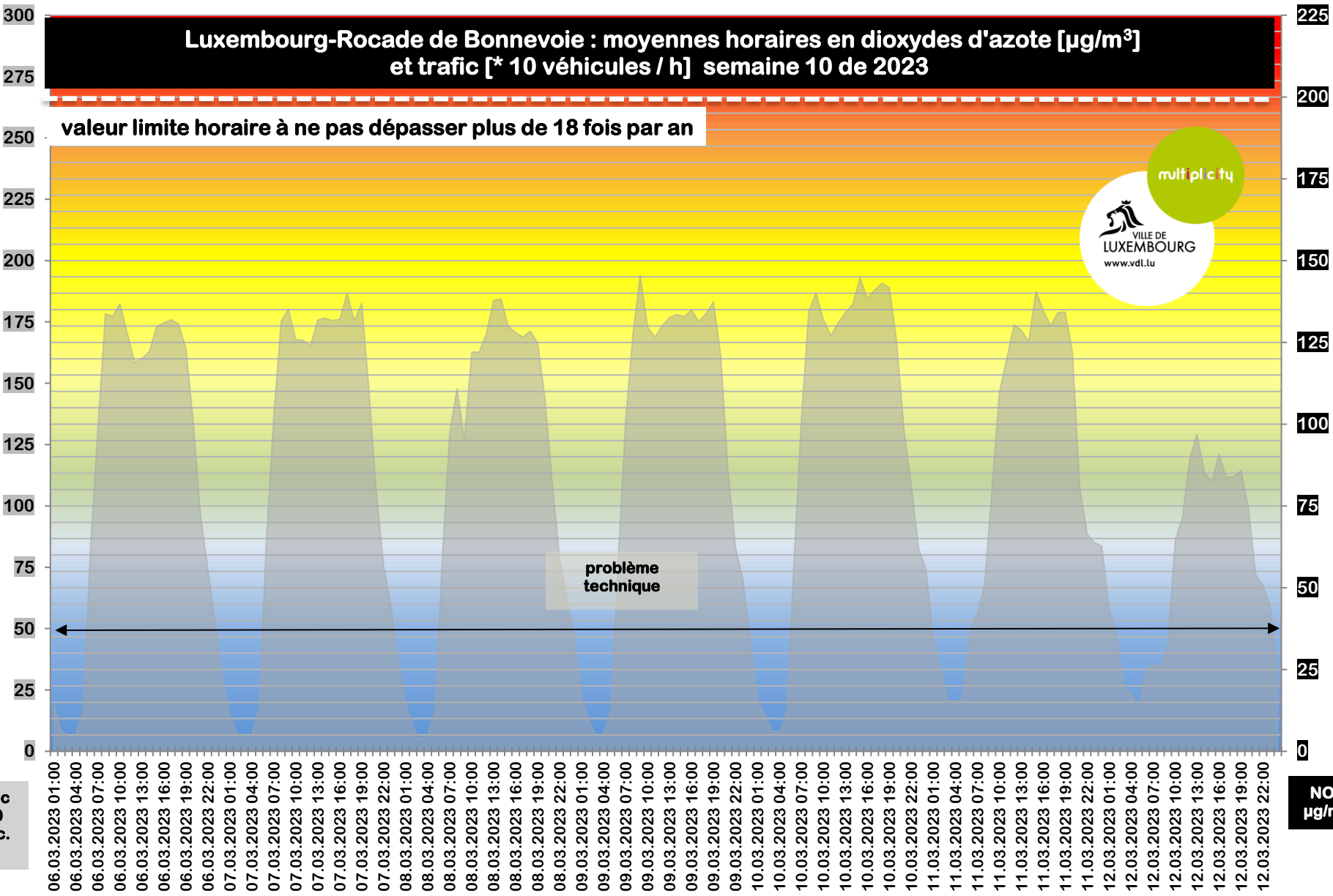
Luxembourg-Rocade de Bonnevoie : moyennes horaires en dioxydes d'azote [$\mu\text{g}/\text{m}^3$] et trafic [* 10 véhicules / h] semaine 10 de 2023

valeur limite horaire à ne pas dépasser plus de 18 fois par an



Trafic
[*10
véhic.
/h]

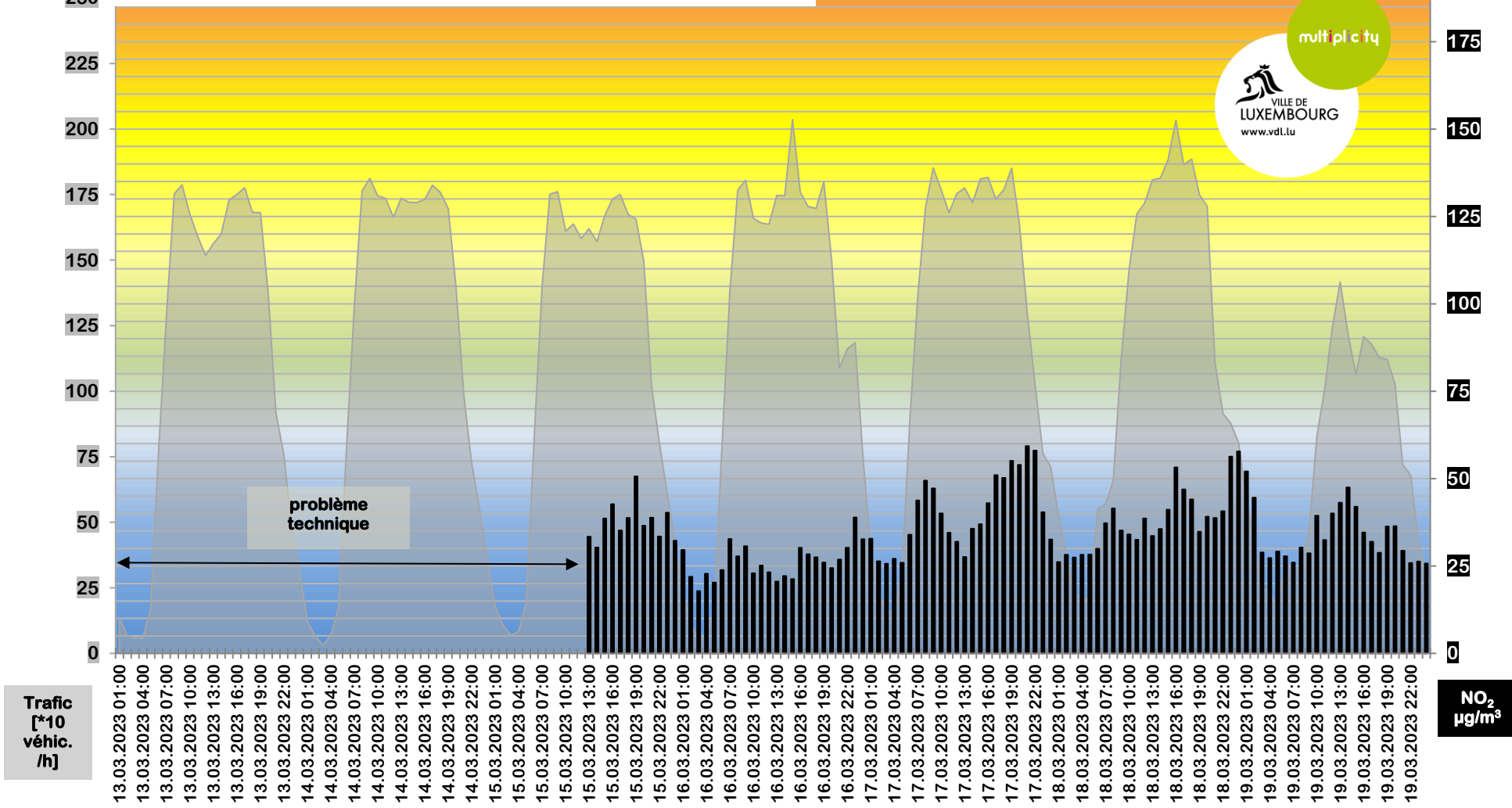
NO₂
 $\mu\text{g}/\text{m}^3$



■ trafic[*10 véhicules/h] ■ Dioxydes d'azote [$\mu\text{g}/\text{m}^3$]

Luxembourg-Rocade de Bonnevoie : moyennes horaires en dioxydes d'azote [$\mu\text{g}/\text{m}^3$] et trafic [* 10 véhicules / h] semaine 11 de 2023

valeur limite horaire à ne pas dépasser plus de 18 fois par an



Trafic
[*10
véhic.
/h]

NO₂
μg/m³

■ trafic[*10 véhicules/h] ■ Dioxydes d'azote [$\mu\text{g NO}_2/\text{m}^3$]

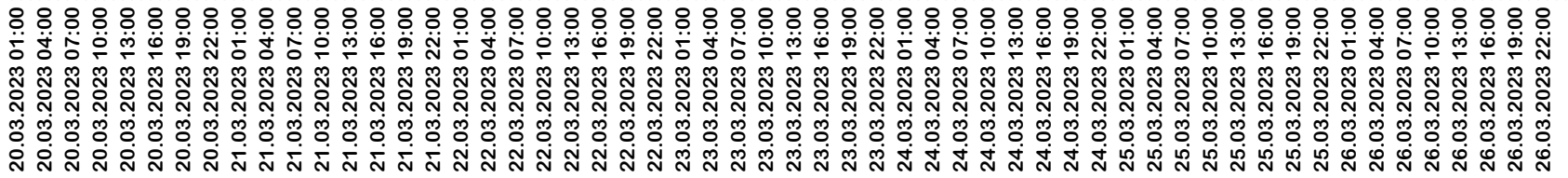
Luxembourg-Rocade de Bonnevoie : moyennes horaires en dioxydes d'azote [$\mu\text{g}/\text{m}^3$] et trafic [* 10 véhicules / h] semaine 12 de 2023

valeur limite horaire à ne pas dépasser plus de 18 fois par an



Trafic
[*10
véhic.
/h]

NO₂
 $\mu\text{g}/\text{m}^3$



■ trafic[*10 véhicules/h] ■ Dioxydes d'azote [$\mu\text{g NO}_2/\text{m}^3$]