

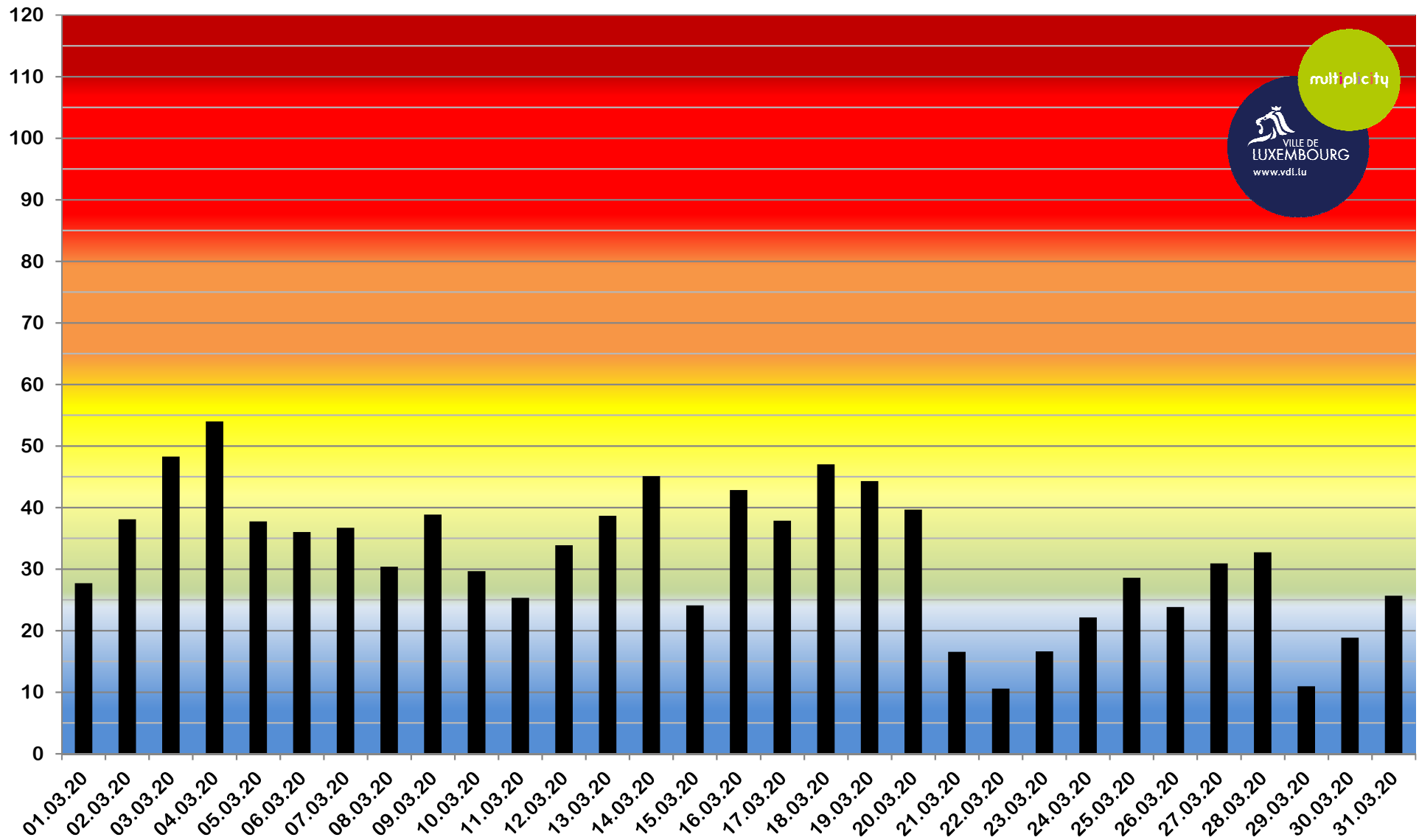
Bulletin mensuel de la qualité de l'air Luxembourg-Rocade mars 2020

Pour plus d'infos:
Délégué à l'environnement 4796 - 4773



DATE		MOYENNES JOURNALIÈRES EN DIOXYDES D'AZOTE [µg NO ₂ / m ³]	[µg NO ₂ /m ³]	INDICE DE QUALITÉ JOURNALIER	NOMBRE DE JOURS	% DE JOURS
DIM.	01.03.20	27,7	> 160	exécration	0	0,0%
LUN.	02.03.20	38,1	110 - 160	très mauvais	0	0,0%
MAR.	03.03.20	48,3	80 - 110	mauvais	0	0,0%
MER.	04.03.20	54,0	60 - 80	très médiocre	0	0,0%
JEU.	05.03.20	37,7	45 - 60	médiocre	4	12,9%
VEN.	06.03.20	36,0	35 - 45	moyen	10	32,3%
SAM.	07.03.20	36,7	25 - 35	assez bon	9	29,0%
DIM.	08.03.20	30,4	20 - 25	bon	3	9,7%
LUN.	09.03.20	38,8	10 - 20	très bon	5	16,1%
MAR.	10.03.20	29,6	0 - 10	excellent	0	0,0%
			[µg NO ₂ /m ³]	INDICE DE QUALITÉ HORAIRE	NOMBRE D'HEURES	% D'HEURES
MER.	11.03.20	25,3	> 400	exécration	0	0,0%
JEU.	12.03.20	33,8	270-400	très mauvais	0	0,0%
VEN.	13.03.20	38,6	200-270	mauvais	0	0,0%
SAM.	14.03.20	45,1	150-200	très médiocre	0	0,0%
DIM.	15.03.20	24,1	110-150	médiocre	0	0,0%
LUN.	16.03.20	42,8	80-110	moyen	6	0,8%
MAR.	17.03.20	37,8	60-80	assez bon	45	6,0%
MER.	18.03.20	47,0	45-60	bon	126	16,9%
JEU.	19.03.20	44,3	25-45	très bon	262	35,2%
VEN.	20.03.20	39,7	0-25	excellent	305	41,0%
SAM.	21.03.20	16,5				
DIM.	22.03.20	10,6				
LUN.	23.03.20	16,6				
MAR.	24.03.20	22,1	MOYENNE HORAIRE MAXIMALE :		102,2	04.03.2020 20:00
MER.	25.03.20	28,6	MOYENNE HORAIRE MINIMALE :		4,4	30.03.2020 03:00
JEU.	26.03.20	23,8	MOYENNE JOURNALIÈRE MAXIMALE :		54,0	04.03.2020
VEN.	27.03.20	30,9	MOYENNE JOURNALIÈRE MINIMALE :		10,6	22.03.2020
SAM.	28.03.20	32,7	MOYENNE MENSUELLE:			32,0
DIM.	29.03.20	11,0	MOYENNE PROVISoire 2020: (valeur limite européenne: 40 µg / m3)			37,79
LUN.	30.03.20	18,8				
MAR.	31.03.20	25,7				

LUXEMBOURG ROCADE BONNEVOIE : moyennes journalières en dioxydes d'azote en $\mu\text{g NO}_2 / \text{m}^3$ - MARS 2020



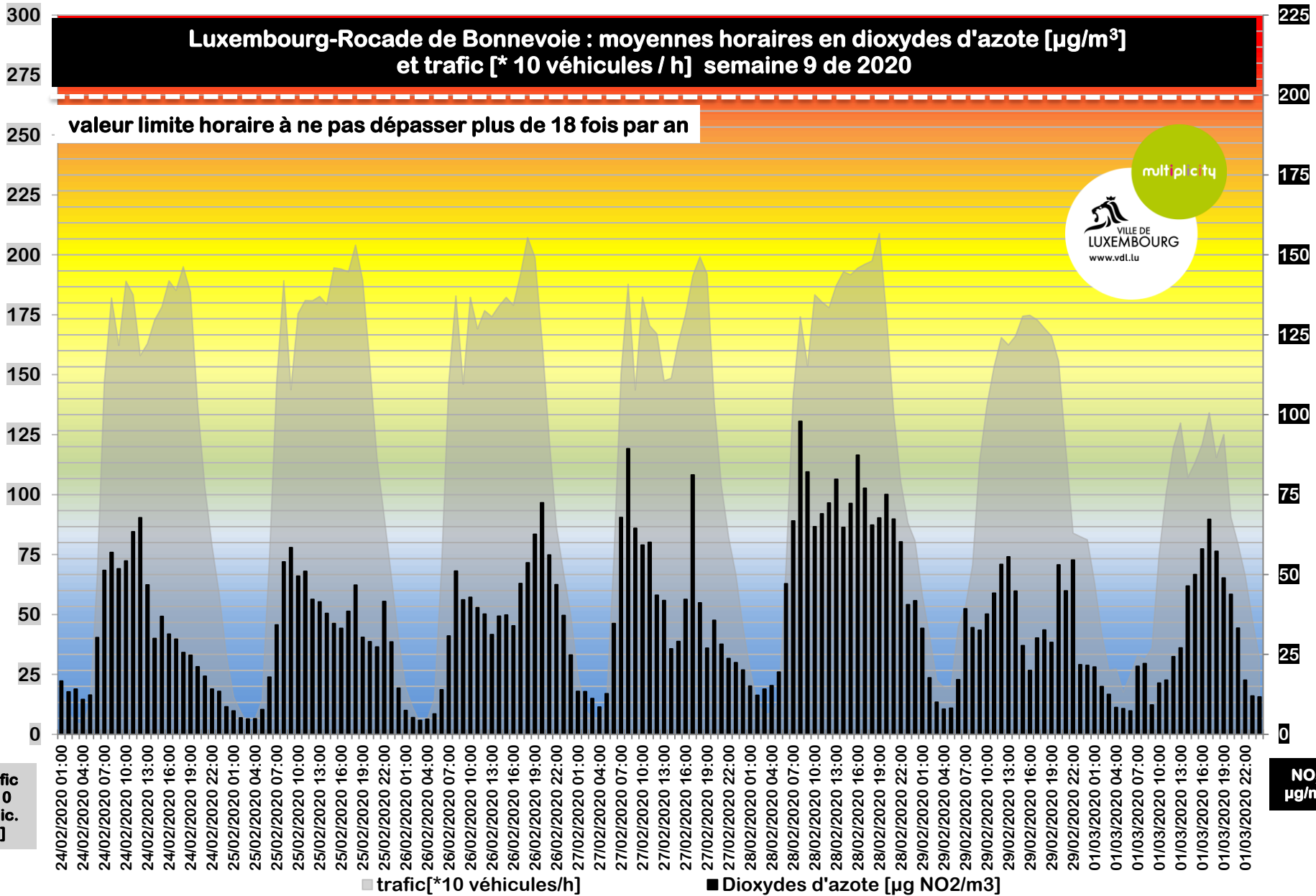
Luxembourg-Rocade de Bonnevoie : moyennes horaires en dioxydes d'azote [$\mu\text{g}/\text{m}^3$] et trafic [* 10 véhicules / h] semaine 9 de 2020

valeur limite horaire à ne pas dépasser plus de 18 fois par an



Trafic
[*10
véhic.
/h]

NO₂
 $\mu\text{g}/\text{m}^3$



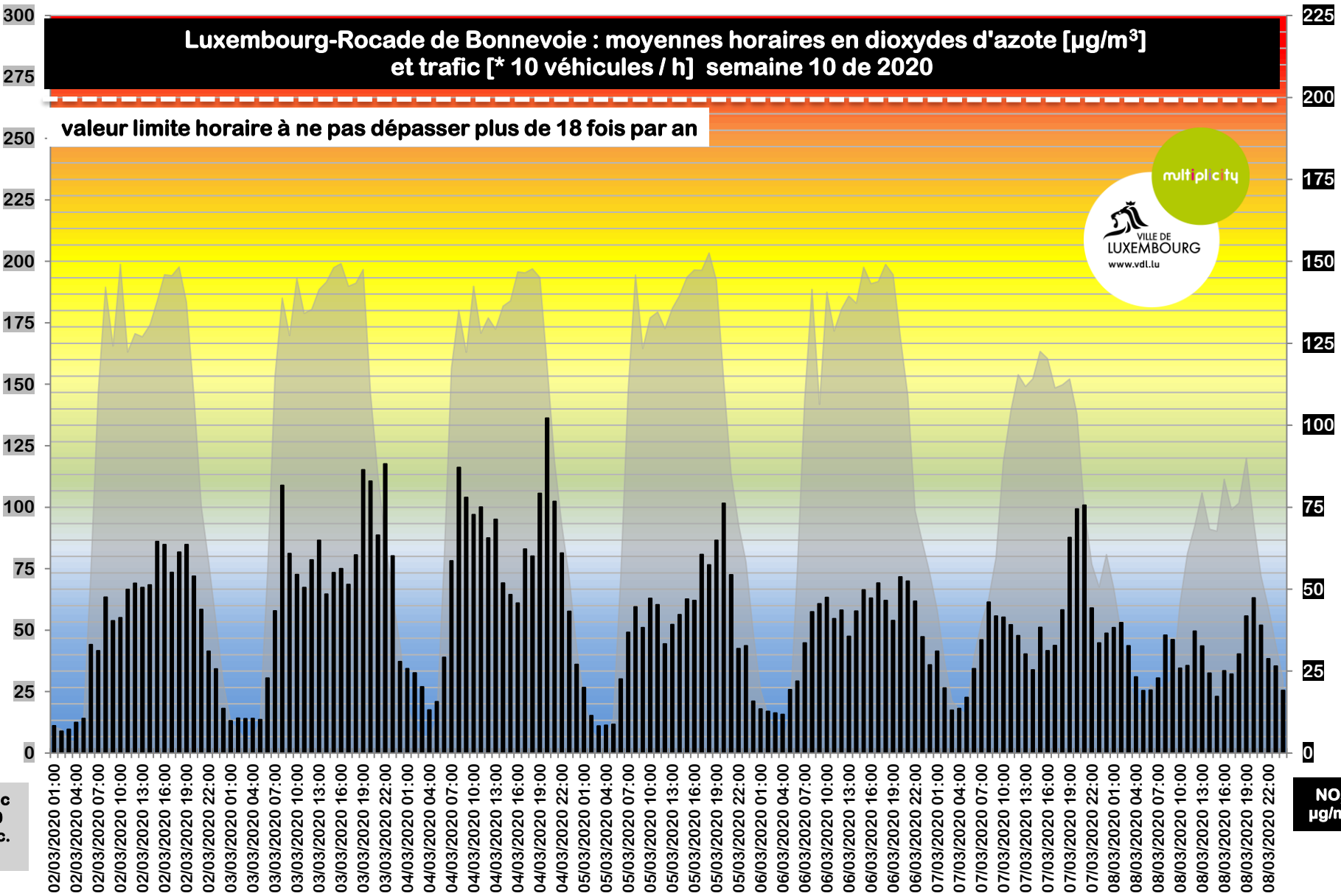
Luxembourg-Rocade de Bonnevoie : moyennes horaires en dioxydes d'azote [$\mu\text{g}/\text{m}^3$] et trafic [* 10 véhicules / h] semaine 10 de 2020

valeur limite horaire à ne pas dépasser plus de 18 fois par an



Trafic
[*10
véhic.
/h]

NO₂
 $\mu\text{g}/\text{m}^3$



■ trafic[*10 véhicules/h] ■ Dioxydes d'azote [$\mu\text{g NO}_2/\text{m}^3$]

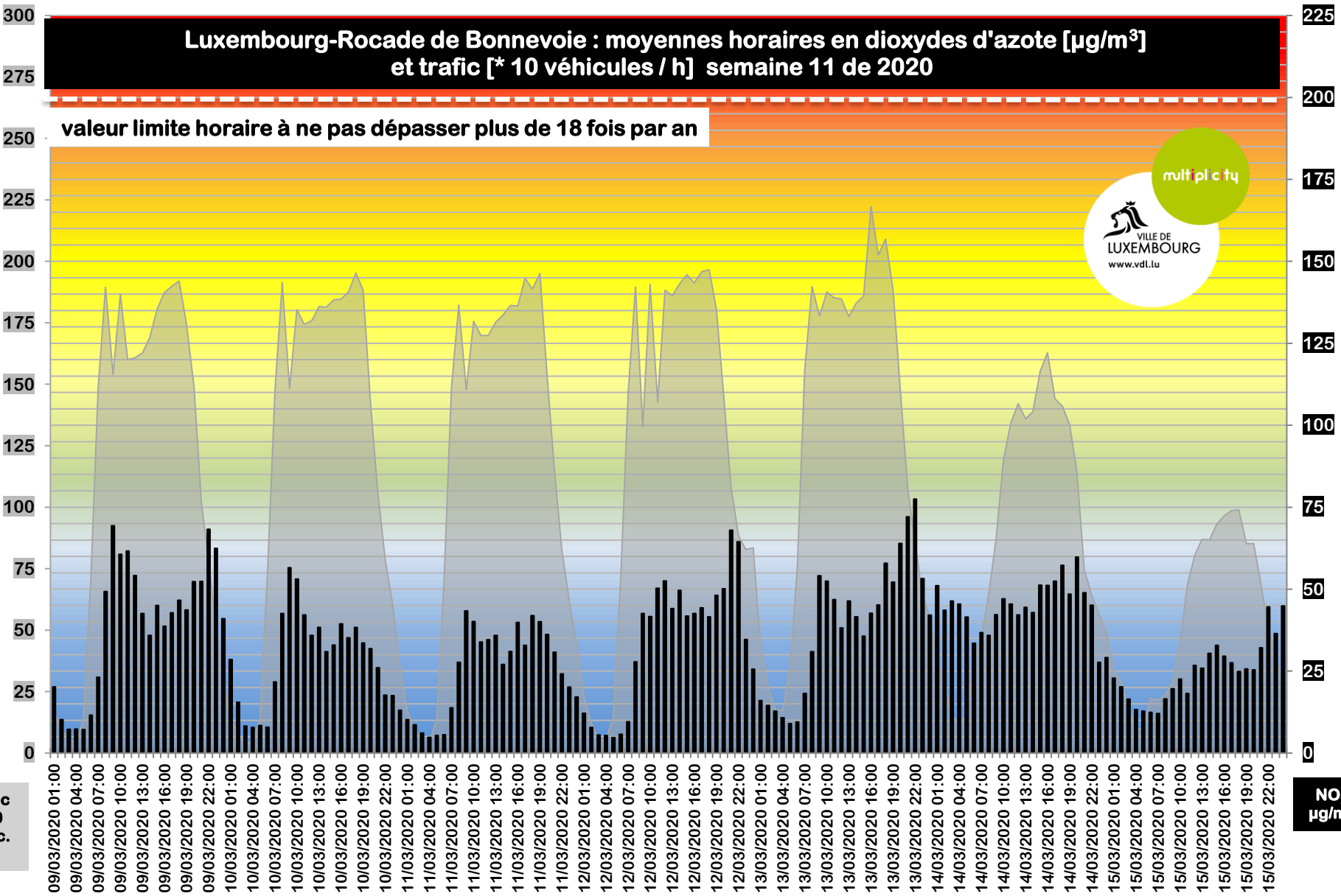
Luxembourg-Rocade de Bonnevoie : moyennes horaires en dioxydes d'azote [$\mu\text{g}/\text{m}^3$] et trafic [* 10 véhicules / h] semaine 11 de 2020

valeur limite horaire à ne pas dépasser plus de 18 fois par an



Trafic
[*10
véhic.
/h]

NO₂
 $\mu\text{g}/\text{m}^3$

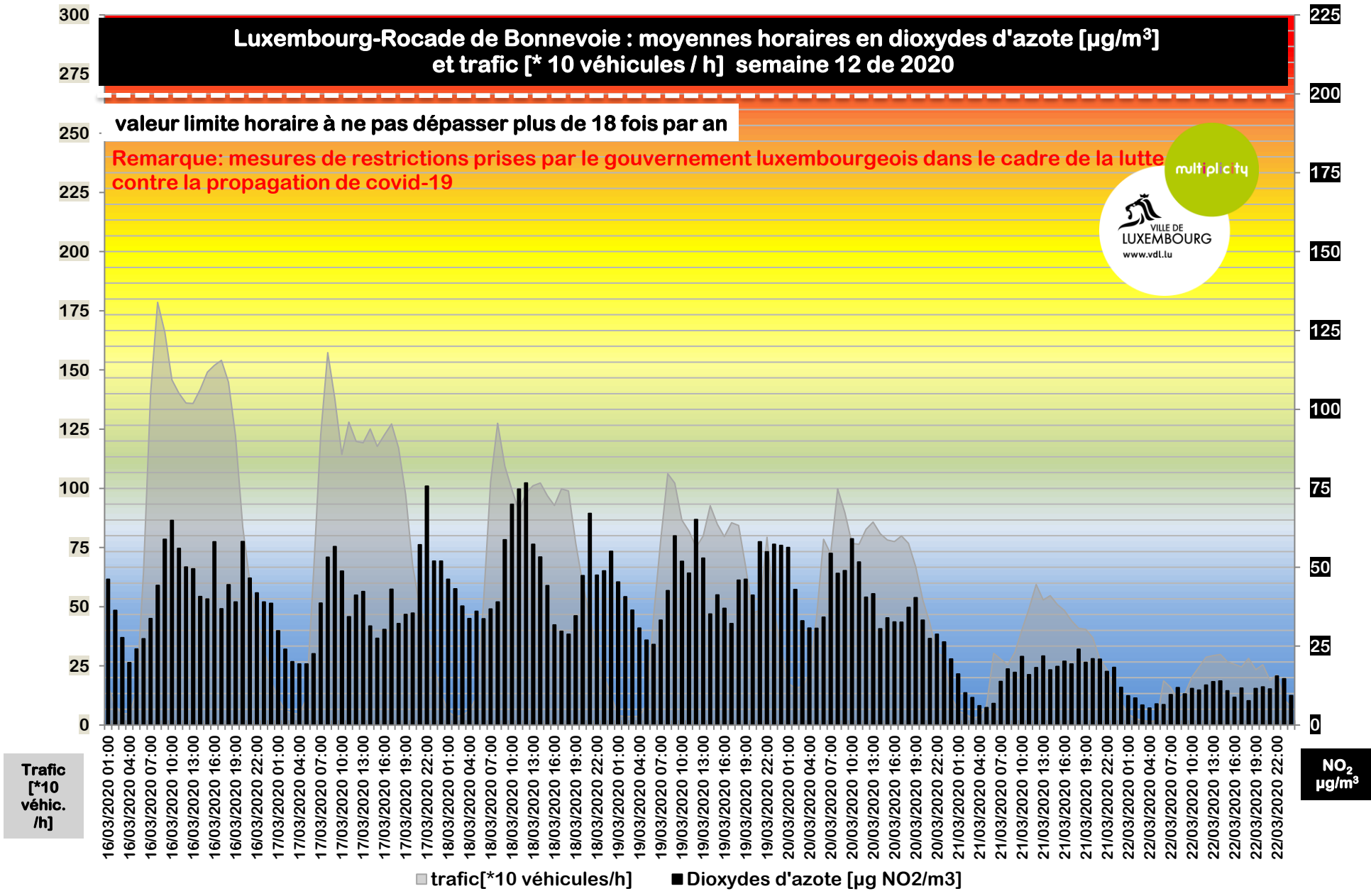


■ trafic[*10 véhicules/h] ■ Dioxydes d'azote [$\mu\text{g NO}_2/\text{m}^3$]

Luxembourg-Rocade de Bonnevoie : moyennes horaires en dioxydes d'azote [$\mu\text{g}/\text{m}^3$] et trafic [* 10 véhicules / h] semaine 12 de 2020

valeur limite horaire à ne pas dépasser plus de 18 fois par an

Remarque: mesures de restrictions prises par le gouvernement luxembourgeois dans le cadre de la lutte contre la propagation de covid-19



Luxembourg-Rocade de Bonnevoie : moyennes horaires en dioxydes d'azote [$\mu\text{g}/\text{m}^3$] et trafic [* 10 véhicules / h] semaine 13 de 2020

valeur limite horaire à ne pas dépasser plus de 18 fois par an

Remarque: mesures de restrictions prises par le gouvernement luxembourgeois dans le cadre de la lutte contre la propagation de covid-19



Trafic [*10 véhic. /h]

NO₂ $\mu\text{g}/\text{m}^3$



■ trafic[*10 véhicules/h] ■ Dioxydes d'azote [$\mu\text{g NO}_2/\text{m}^3$]