

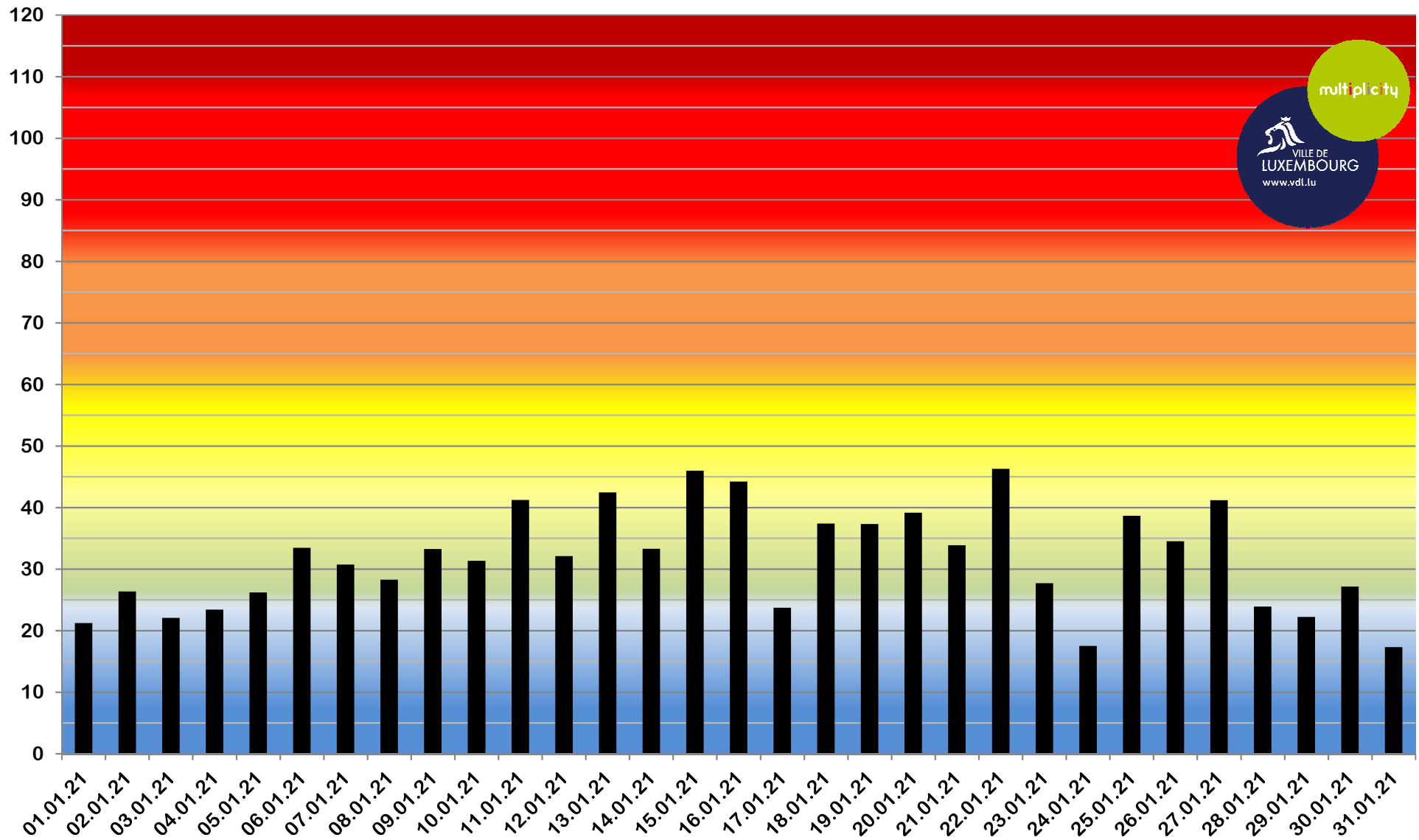
Bulletin mensuel de la qualité de l'air Luxembourg-Rocade janvier 2021

Pour plus d'infos:
Délégué à l'environnement 4796 - 4773



DATE		MOYENNES JOURNALIÈRES EN DIOXYDES D'AZOTE [µg NO ₂ / m ³]	[µg NO ₂ /m ³]	INDICE DE QUALITÉ JOURNALIER	NOMBRE DE JOURS	% DE JOURS
VEN.	01.01.21	21,2	> 160	exécrable	0	0,0%
SAM.	02.01.21	26,4	110 - 160	très mauvais	0	0,0%
DIM.	03.01.21	22,1	80 - 110	mauvais	0	0,0%
LUN.	04.01.21	23,4	60 - 80	très médiocre	0	0,0%
MAR.	05.01.21	26,2	45 - 60	médiocre	2	6,5%
MER.	06.01.21	33,4	35 - 45	moyen	8	25,8%
JEU.	07.01.21	30,7	25 - 35	assez bon	13	41,9%
VEN.	08.01.21	28,3	20 - 25	bon	6	19,4%
SAM.	09.01.21	33,2	10 - 20	très bon	2	6,5%
DIM.	10.01.21	31,3	0 - 10	excellent	0	0,0%
LUN.	11.01.21	41,2				
MAR.	12.01.21	32,1				
			[µg NO ₂ /m ³]	INDICE DE QUALITÉ HORAIRE	NOMBRE D'HEURES	% D'HEURES
MER.	13.01.21	42,5	> 400	exécrable	0	0,0%
JEU.	14.01.21	33,3	270-400	très mauvais	0	0,0%
VEN.	15.01.21	46,0	200-270	mauvais	0	0,0%
SAM.	16.01.21	44,2	150-200	très médiocre	0	0,0%
DIM.	17.01.21	23,7	110-150	médiocre	0	0,0%
LUN.	18.01.21	37,4	80-110	moyen	3	0,4%
MAR.	19.01.21	37,3	60-80	assez bon	41	5,5%
MER.	20.01.21	39,1	45-60	bon	113	15,2%
JEU.	21.01.21	33,9	25-45	très bon	299	40,2%
VEN.	22.01.21	46,3	0-25	excellent	288	38,7%
SAM.	23.01.21	27,7				
DIM.	24.01.21	17,5				
LUN.	25.01.21	38,7				
MAR.	26.01.21	34,5				
MER.	27.01.21	41,2				
JEU.	28.01.21	23,9				
VEN.	29.01.21	22,2				
SAM.	30.01.21	27,2				
DIM.	31.01.21	17,3				
MOYENNE HORAIRE MAXIMALE :					91,2	25.01.2021 08:00
MOYENNE HORAIRE MINIMALE :					4,0	22.01.2021 04:00
MOYENNE JOURNALIÈRE MAXIMALE :					46,3	22.01.2021
MOYENNE JOURNALIÈRE MINIMALE :					17,3	31.01.2021
MOYENNE MENSUELLE:						31,7
MOYENNE PROVISOIRE 2021: (valeur limite européenne: 40 µg / m ³)						31,7

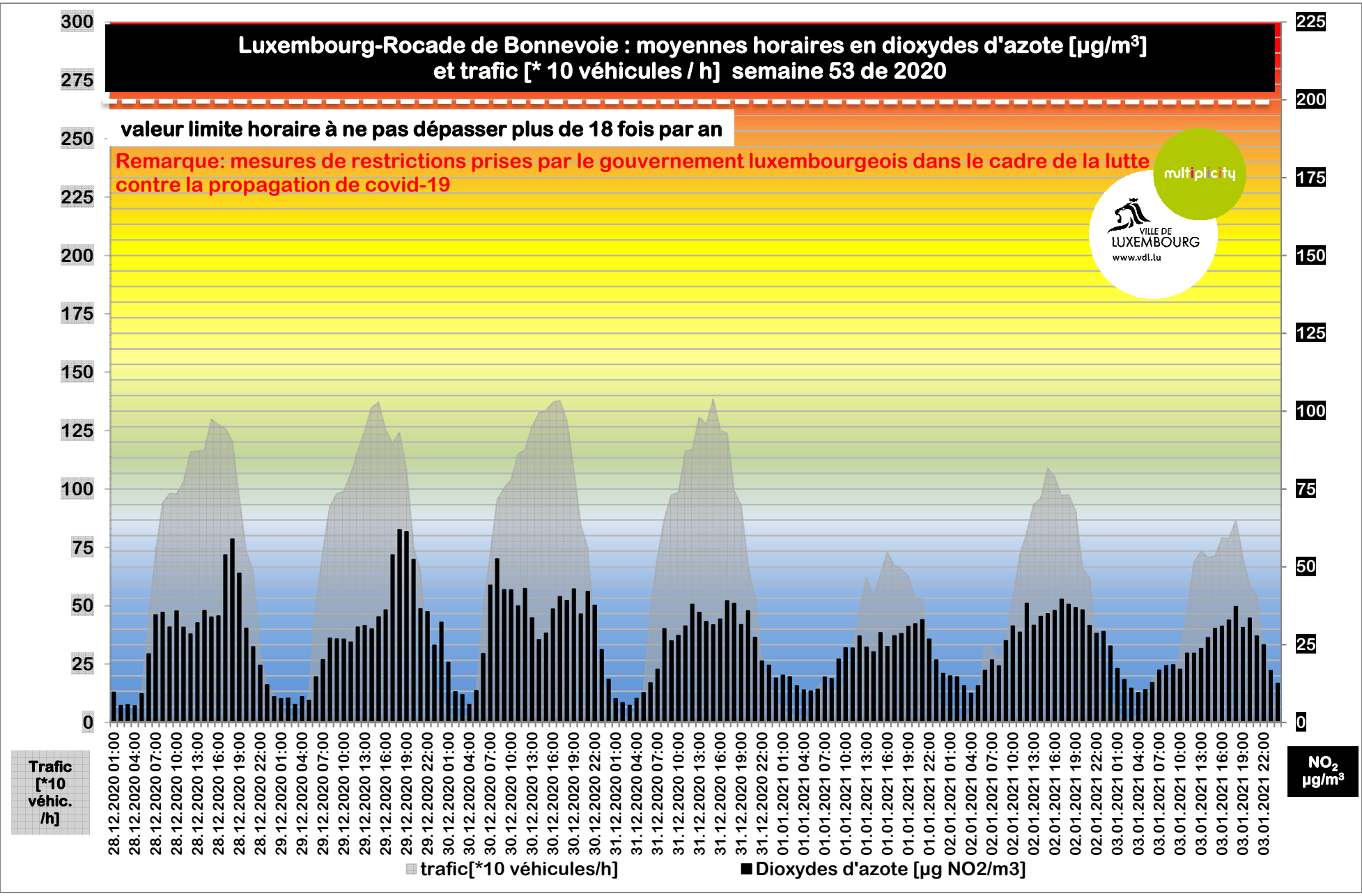
LUXEMBOURG ROCADE BONNEVOIE : moyennes journalières en dioxydes d'azote en $\mu\text{g NO}_2 / \text{m}^3$ - JANVIER 2021



Luxembourg-Rocade de Bonnevoie : moyennes horaires en dioxydes d'azote [$\mu\text{g}/\text{m}^3$] et trafic [* 10 véhicules / h] semaine 53 de 2020

valeur limite horaire à ne pas dépasser plus de 18 fois par an

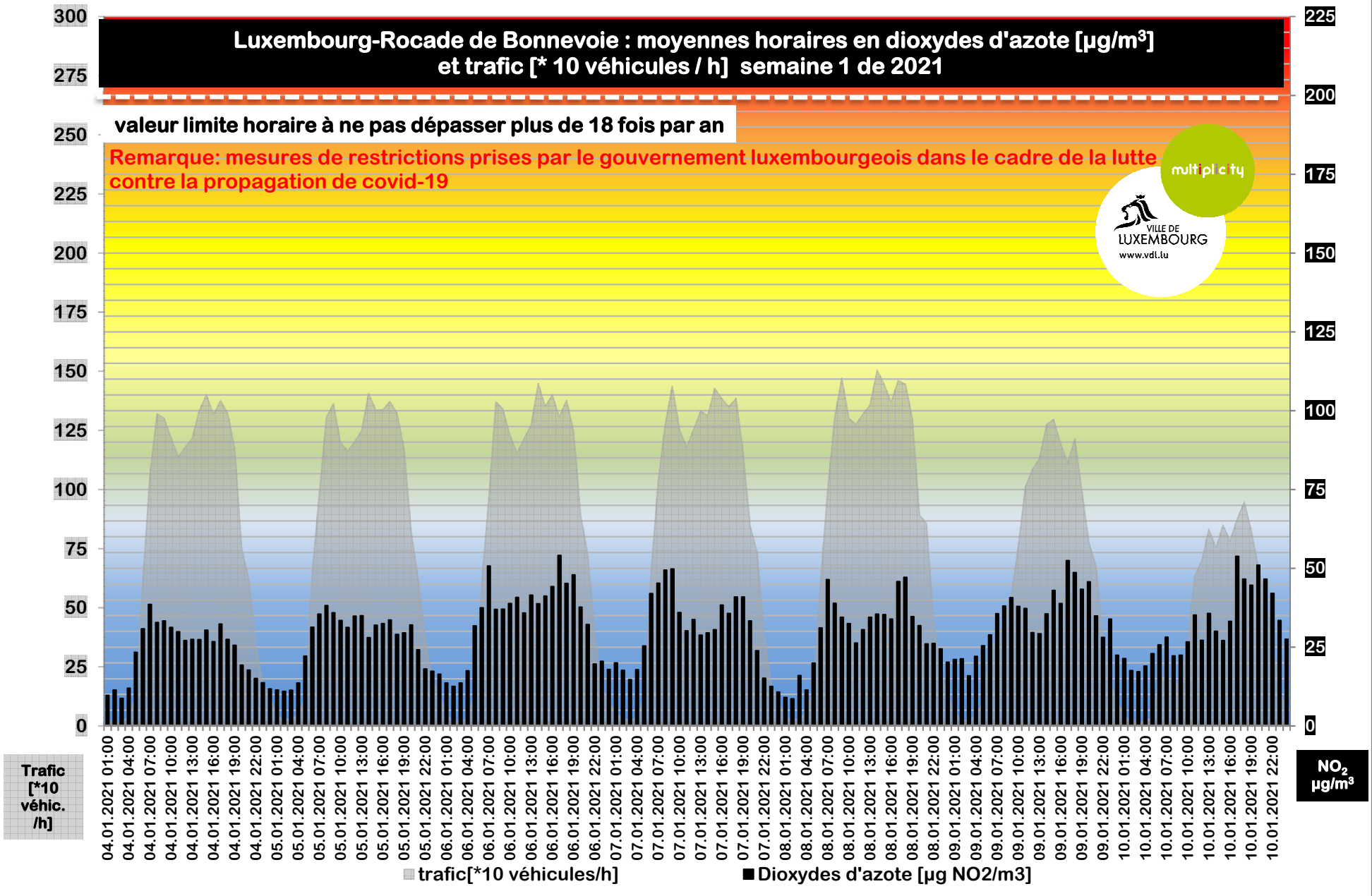
Remarque: mesures de restrictions prises par le gouvernement luxembourgeois dans le cadre de la lutte contre la propagation de covid-19



Luxembourg-Rocade de Bonnevoie : moyennes horaires en dioxydes d'azote [$\mu\text{g}/\text{m}^3$] et trafic [* 10 véhicules / h] semaine 1 de 2021

valeur limite horaire à ne pas dépasser plus de 18 fois par an

Remarque: mesures de restrictions prises par le gouvernement luxembourgeois dans le cadre de la lutte contre la propagation de covid-19



Luxembourg-Rocade de Bonnevoie : moyennes horaires en dioxydes d'azote [$\mu\text{g}/\text{m}^3$] et trafic [$\ast 10$ véhicules / h] semaine 2 de 2021

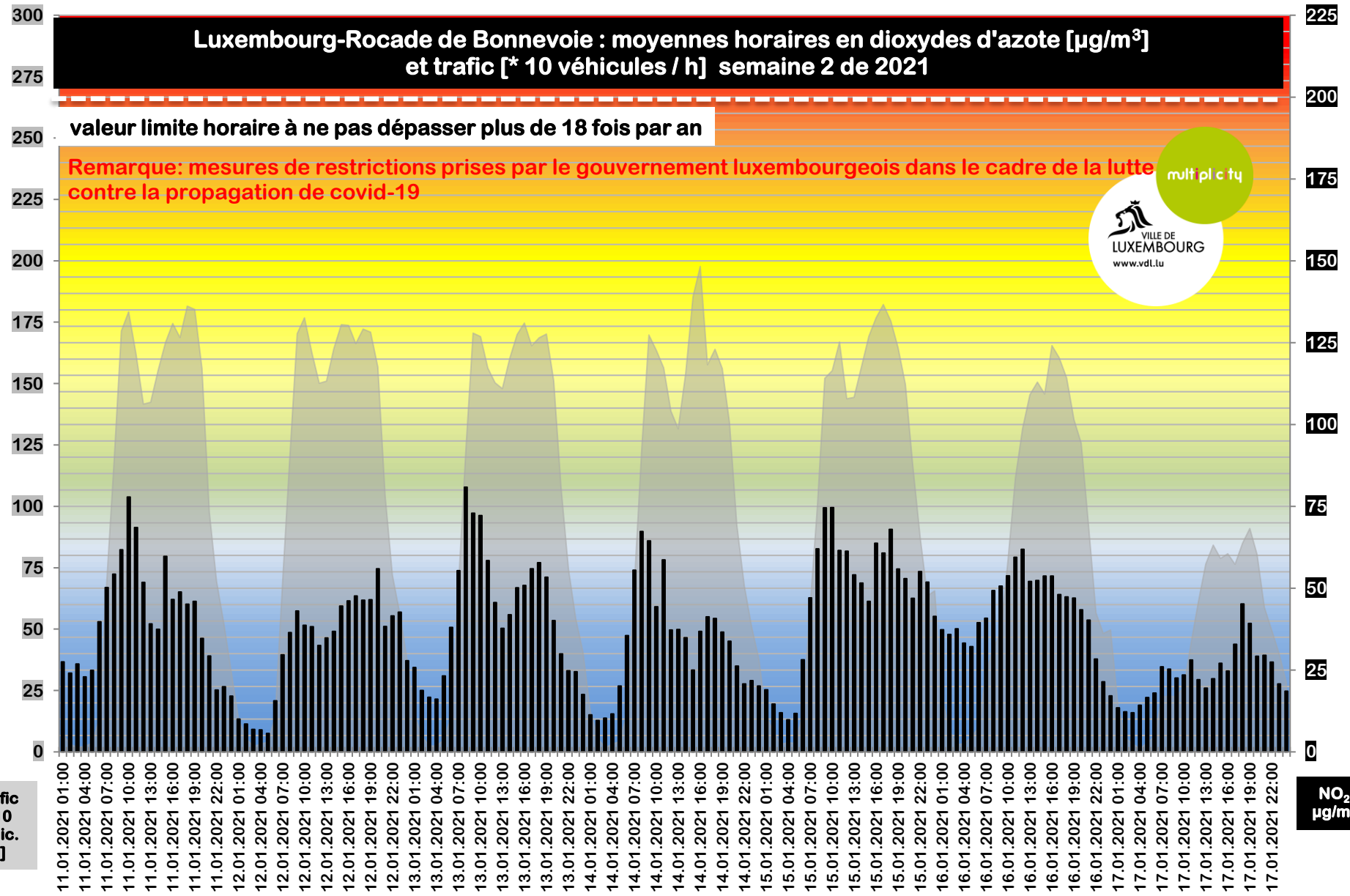
valeur limite horaire à ne pas dépasser plus de 18 fois par an

Remarque: mesures de restrictions prises par le gouvernement luxembourgeois dans le cadre de la lutte contre la propagation de covid-19



Trafic [$\ast 10$ véhic. /h]

NO_2 $\mu\text{g}/\text{m}^3$



■ trafic [$\ast 10$ véhicules/h] ■ Dioxydes d'azote [$\mu\text{g NO}_2/\text{m}^3$]

Luxembourg-Rocade de Bonnevoie : moyennes horaires en dioxydes d'azote [$\mu\text{g}/\text{m}^3$] et trafic [$\ast 10$ véhicules / h] semaine 3 de 2021

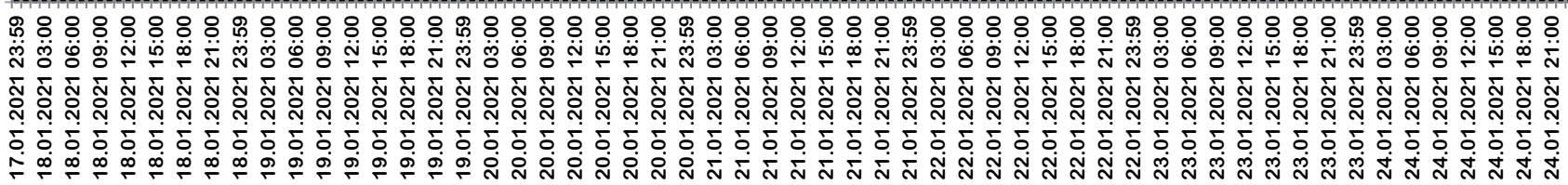
valeur limite horaire à ne pas dépasser plus de 18 fois par an

Remarque: mesures de restrictions prises par le gouvernement luxembourgeois dans le cadre de la lutte contre la propagation de covid-19



Trafic [$\ast 10$ véhic. /h]

NO_2 $\mu\text{g}/\text{m}^3$



■ trafic [$\ast 10$ véhicules/h] ■ Dioxydes d'azote [$\mu\text{g NO}_2/\text{m}^3$]

Luxembourg-Rocade de Bonnevoie : moyennes horaires en dioxydes d'azote [$\mu\text{g}/\text{m}^3$] et trafic [* 10 véhicules / h] semaine 4 de 2021

valeur limite horaire à ne pas dépasser plus de 18 fois par an

Remarque: mesures de restrictions prises par le gouvernement luxembourgeois dans le cadre de la lutte contre la propagation de covid-19

