




-  Surfaces à intégrer au domaine public
-  Lots privés constructibles
-  Lots privés non constructibles

PAP 4	
ZSPP	III
0,46	1.52
tp/t1/t2	

* Cos hors parking souterrain

Surface totale du PAP	3724 m ²
Surface à intégrer au domaine public	1110 m ² (29,8%)
Terrain à bâtir net	2614 m ²
Somme des surfaces des différents lots	2614 m ²
Somme des surfaces construites brutes	3964 m ²

**appartient à l'approbation provisoire
 du conseil communal
 du 12 novembre 2007
 référence n° 82/2002/23**



steinmetz de meyer architectes urbanistes
 8 rue malakoff L-2114 Luxembourg tél.: 420 912 fax: 422 802 e-mail: stdm@stdm.lu n° OAI : AP/10260 n°établissement 60168/A & 856

PROJET	MAITRE DE L'OUVRAGE	OBJET	DATE	ECHELLE
PAP Pfaffenthal Ville de Luxembourg	Ville de Luxembourg Service de l'urbanisme Centre E Hamillus 51, bd royal L-2449 Luxembourg	PAP4 surfaces et lots	24.10.2007	1/25
		réf. : PFNTL 0204 architectes : Steinmetz, Bouche, Kungurov	PAP4 014b	