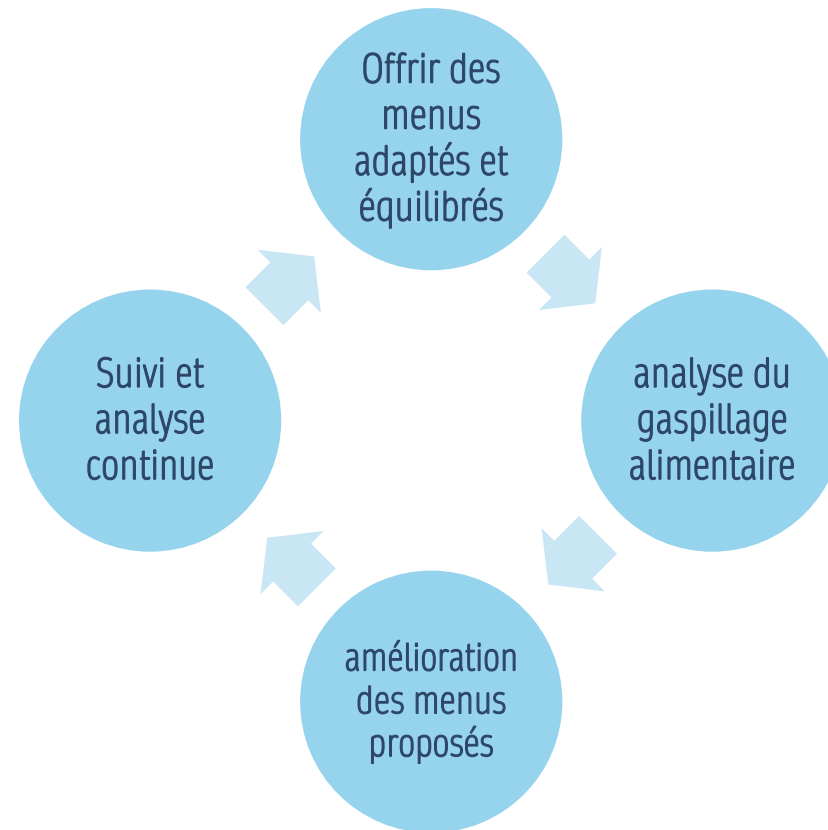


# TABLE DE TRI : L'ANALYSE DU GASPILLAGE ALIMENTAIRE CONSTITUE UN LEVIER STRATÉGIQUE D'AMÉLIORATION DE LA QUALITÉ EN RESTAURATION COLLECTIVE.



# CONTEXTE ET OBJECTIFS DU PROJET



# HISTORIQUE DU PROJET « ANTI GASPI »

- 2 foyers scolaires de la Ville de Luxembourg parmi les 5 sélectionnés sur le territoire luxembourgeois par le ministère de l'agriculture de l'alimentation et de la viticulture
- Exécution du projet entre Mars et Juin 2024
- Participation de 150 enfants par jour parmi les deux foyers scolaires de la Ville de Luxembourg
- Diminution du gaspillage pendant la durée du projet
  - - 22% de Salades et crudités
  - - 50% perte sur les assiettes des enfants

# LES BÉNÉFICES DE LA TABLE DE TRI

## Système de mesure précis

La table de tri utilise un dispositif de pesée connectée pour mesurer précisément les déchets alimentaires par catégorie.

## Analyse et alertes en temps réel

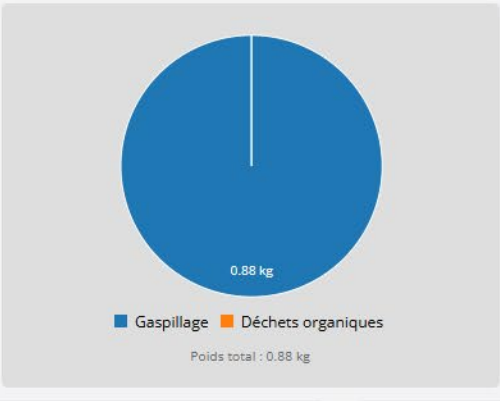
Les données sont comparées aux ratios préétablis et déclenchent des alertes instantanées en cas de dépassement des seuils.

## Dimension pédagogique

La participation des enfants au tri sensibilise à l'autonomie alimentaire et aux impacts environnementaux du gaspillage.

## Actions correctives ciblées

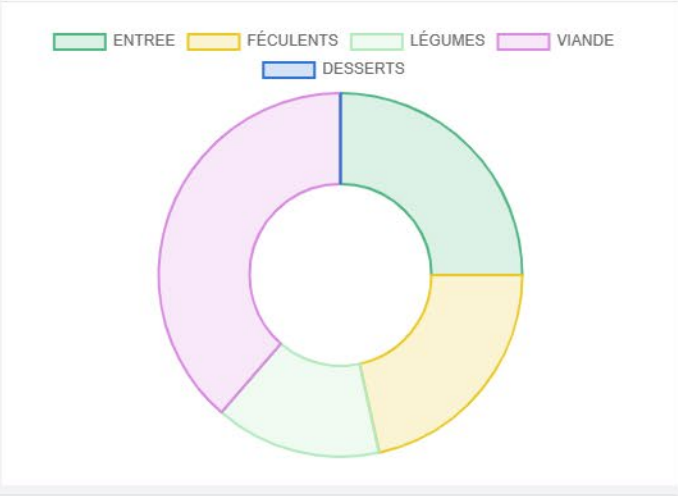
L'analyse des tendances permet d'adapter les menus et/ou portions pour réduire efficacement le gaspillage et augmenter en même temps la qualité de la restauration.



Poids (Kg) / Semaines



Poids (Kg) sur la période



**Chefeco**  
 Dan Wintersdorff  
 Foyer scolaire verger - 2665 Luxembourg

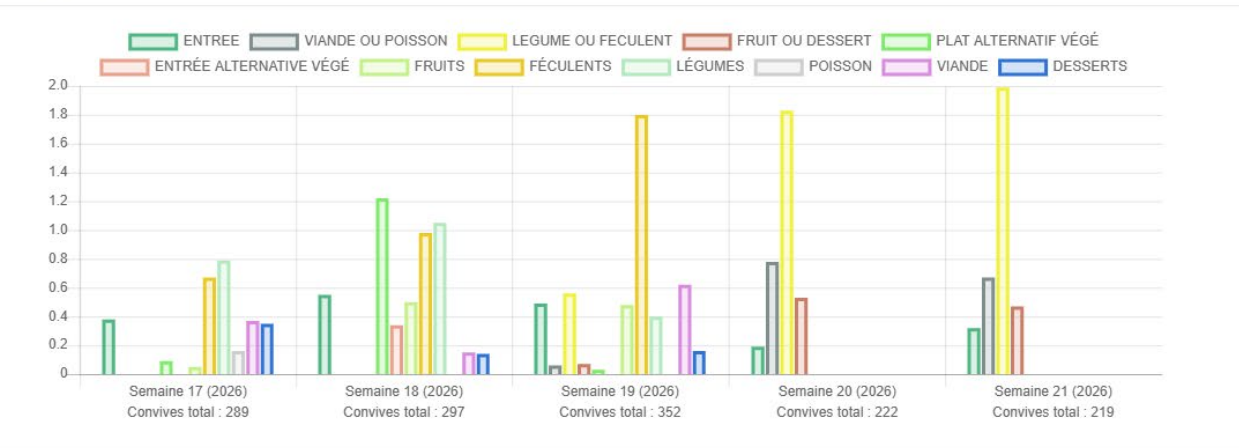
Stats de pesée

Tables de tri

Données automatisées

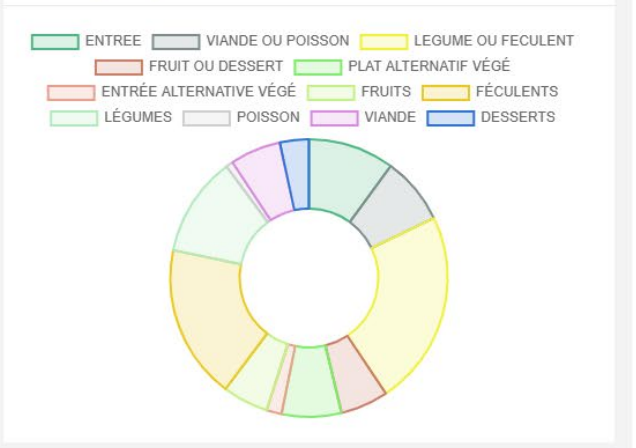
Chefeco

Poids (Kg) / Semaines



Moyenne Poids (Poids / Convives) (g) / Jour

Poids (Kg) sur la période



CYCLE ÉTÉ SEM.: 6		TABLEAU DE SUIVI PROJET ANTI-GASPI FS VDL <b>VERGER</b>						
LUNDI								
04 05 26								
	RECETTES	NOMBRE DE PORTIONS	POID PORTION PAR ENFANT	POID LIVRE EN KG	POID RETOUR EN KG	RETOUR ASSIETTE EN KG	% PERTE	% RETOURS TOTAUX
ENTREES	salade verte	89	0,0052	0,46	0,093	0,07	20,22%	35,43%
		EFF.: 76						
	tomates cerises	89	0,0395	3,513	0,955	0,08	27,18%	29,46%
		EFF.: 76						
	salade de carottes	89	0,0296	2,633	1,065	0,07	40,45%	<b>43,11%</b>
		EFF.: 76						
PROTEINE A	boulettes de poulet et coulis	87	0,0870	7,565	2,472	0,34	32,68%	37,17%
		EFF.: 76						
LEGUMES	épinards à la crème	89	0,0487	4,332	2,033	0,13	46,93%	<b>49,93%</b>
		EFF.: 76						
FECULENT	penne	89	0,1629	14,5	3,532	0,19	24,36%	25,67%
		EFF.: 76						
PLAT VEGETARIEN	râpé de pommes de terre, courgettes et mozzarella	2	0,1225	0,245	0	0	0,00%	0,00%
		EFF.: 02						
DESSERT	assortiment de fruits frais de saison	89	0,1414	12,587		0	0,00%	0,00%
		EFF.: 76						

